

永平寺町地域安全克雪方針  
町民意識調査報告書

令和7年10月

永平寺町

# 目次

---

<b>第1章 調査の概要</b> .....	<b>1</b>
1. 調査の目的 .....	1
2. 調査方法 .....	1
3. 回答の結果 .....	1
4. 調査結果の見方 .....	1
 <b>第2章 単純集計結果</b> .....	<b>2</b>
【1 あなたご自身について】	
問1 年齢 .....	2
問2 居住地区 .....	2
【2 お住まいの状況について】	
問3 家族構成 .....	3
問4 住宅の所有形態 .....	3
問5 住宅の構造 .....	4
問6 住宅の階数 .....	4
問7 住宅の雪対策 .....	5
【3 除排雪について】	
問8 除排雪の主体 .....	5
問9 除排雪を行う人数 .....	6
問10 除排雪を行う方の年齢 .....	6
問11 外部への依頼頻度 .....	7
問12 業者費用 .....	7
問13 雪かき・雪下ろしの頻度 .....	8
問14 除排雪の場所 .....	9
問15 除排雪時の危険経験 .....	9
問16 危険経験の内容 .....	10
問17 気を付けていること .....	10
問18 除排雪について思うこと .....	11
問19 困っていること .....	11
問20 対策の満足度 .....	12
【4 今後の除排雪に関する考え方について】	
問21 除排雪に関するルールの必要性 .....	12
問22 ルールの内容 .....	13
問23 除排雪をすべき主体 .....	13

問 24 「一人暮らしの高齢者世帯等の屋根雪下ろし支援」利用の有無 .....	14
問 25 「一人暮らしの高齢者世帯等の屋根雪下ろし支援」を利用しない理由 .....	14
問 26 除排雪において求める支援 .....	15
 <b>第3章 クロス集計結果 .....</b>	<b>16</b>
【1 地区別集計】 .....	16
【2 年齢別集計】 .....	30
【3 家族構成別集計】 .....	33
【4 住宅の雪対策別集計】 .....	34
【5 雪かき・雪下ろし頻度別集計】 .....	35
【6 その他クロス集計】 .....	36
 <b>資料編 .....</b>	<b>37</b>
【1 アンケート調査票】 .....	37

# 第1章 調査の概要

---

## 1. 調査の目的

本調査は、「永平寺町地域安全克雪方針」策定にあたり、町民の除排雪に関する現状・意向を調査し、方針を検討するための資料とすることを目的とする。

## 2. 調査方法

- ・調査対象者：永平寺町在住の満18歳以上の方、2,000人
- ・調査期間：令和7年9月～10月（配布・回収・集計・分析）
- ・配布・回収方法：郵送返送による回答

## 3. 回答の結果

- ・回答者数：1,035人（回収率：51.8%）

## 4. 調査結果の見方

- ・比率はすべて百分率で表し、小数点以下第2位を四捨五入し、小数点以下第1位までを表記している。このため、百分率の合計が「100.0」にならない場合がある。
- ・複数回答の場合は、比率の合計が100.0%を上回る。
- ・無回答は「回答していないもの」、「判読不明」を表す。
- ・図表中の「n（number of case）」は、有効回答数（あるいは回答者限定設問の限定条件に該当する人）を表している。
- ・一部グラフ、表において、回答の選択肢表記を簡略化している。
- ・クロス集計分析結果表のピンク色付きのマスは、各項目において最も割合が高いものを示す。

## 第2章 単純集計結果

### 【1 あなたご自身について】

#### ■問1 あなたの年齢はどの区分になりますか。（1つだけ○）

「70歳以上」が35.7%と最も高く、次いで「60～69歳」が24.3%、「50～59歳」が15.4%となっており、年齢が高いほど、その割合が高くなっています。60歳以上の高齢者が全体の6割を占めています。

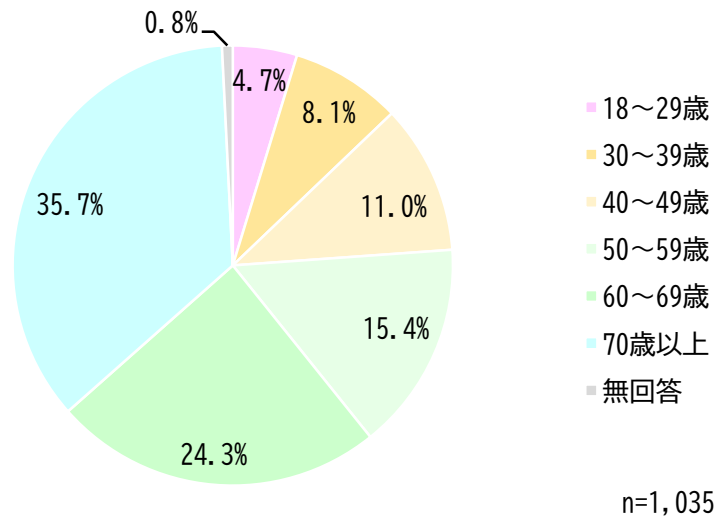


図 年齢

#### ■問2 あなたのお住まいの地区はどちらですか。（1つだけ○）

「松岡地区」が37.8%と最も高く、次いで「上志比地区」が17.0%、「永平寺中地区」が15.7%となっています。

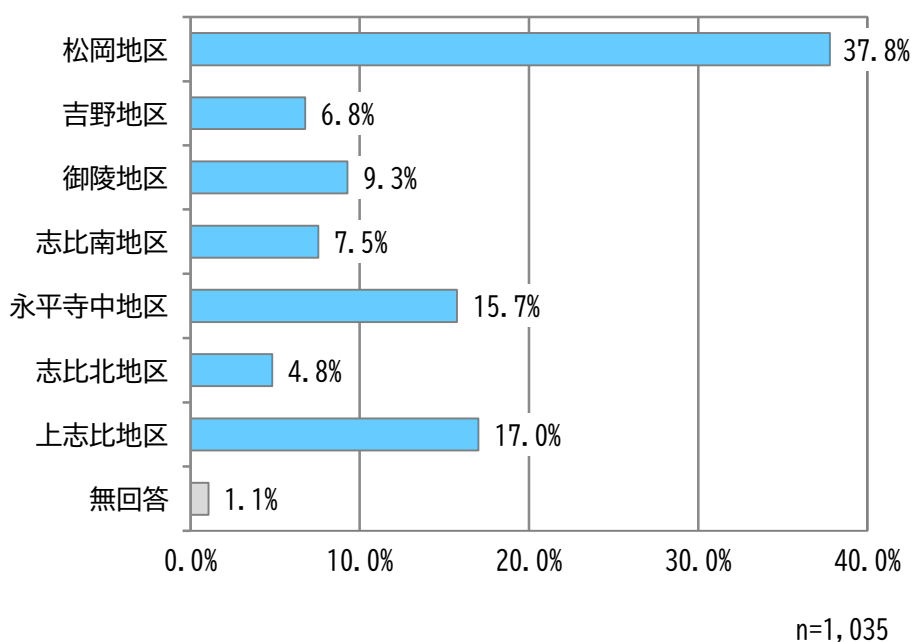


図 居住地区

## 【2 お住まいの状況について】

### ■問3 あなたの家族構成は次のどれにあてはまりますか。(1つだけ○)

「親子2世代の家族」が49.5%と最も多く、次いで「夫婦のみ」が22.9%、「3世代以上の家族」が15.9%となっています。

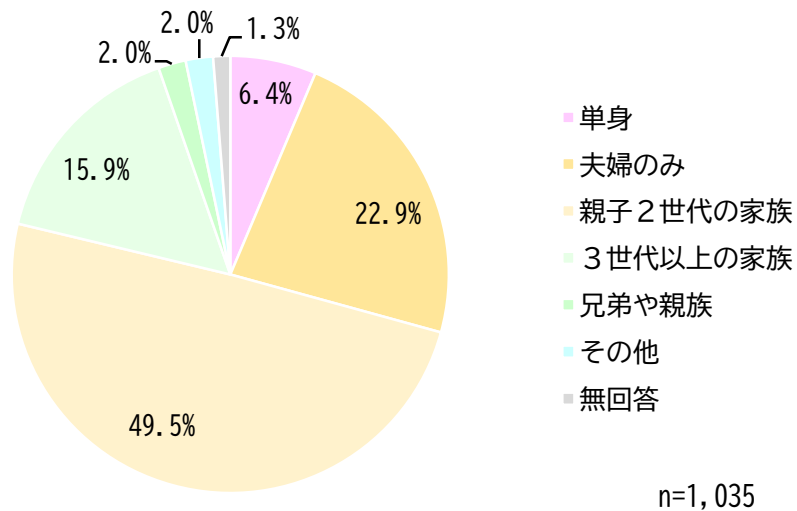


図 家族構成

### ■問4 あなたのお住まいは次のどれにあてはまりますか。(1つだけ○)

「持ち家(一戸建て)」が81.0%と圧倒的に多くを占め、「家族の持ち家(一戸建て)」が17.1%となっています。「民間の借家(一戸建て)」は0.5%、「アパート・マンション(民間)」は0.1%と非常に少ない割合となっています。

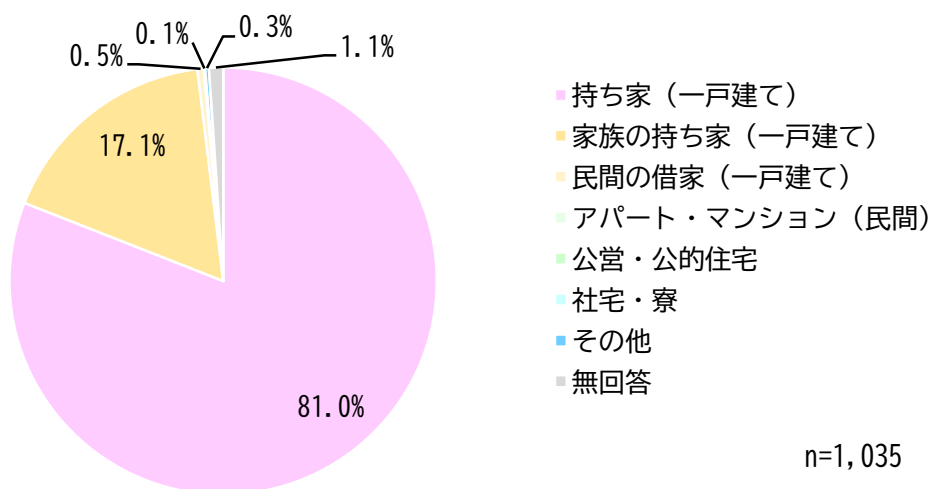


図 住まいの形態

■問5 あなたのお住まいの住宅の構造は次のどれにあてはまりますか。(1つだけ○)

「木造」が89.8%と圧倒的に多くを占め、次いで「鉄骨造」が6.7%、「鉄筋コンクリート造」が1.6%となっています。

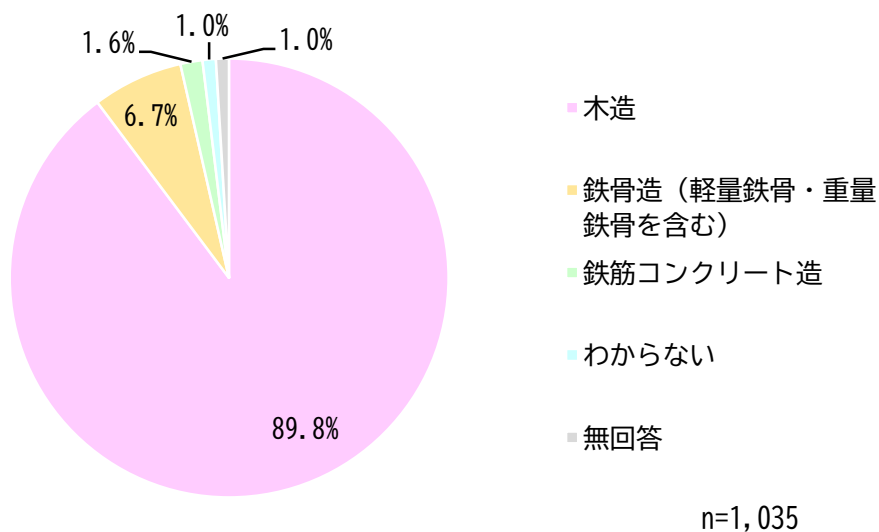


図 住まいの構造

■問6 あなたのお住まいの住宅は何階建てですか。(1つだけ○)

「2階建て」が93.7%と圧倒的に多くを占め、次いで「3階建て」が2.9%、「平屋」が2.8%となっています。

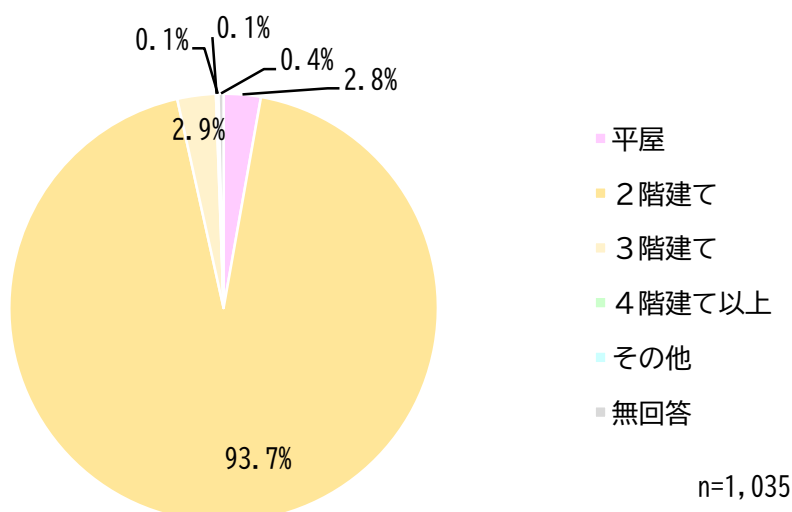


図 住まいの階数

■問7 あなたのお住まいの住宅に、次のような雪対策はされていますか。  
(当てはまるものすべてに○)

「雪対策は特にしていない」が70.1%と最も多く、次いで「融雪式住宅」が17.0%、「落雪式住宅」が9.2%となっています。

雪下ろしの際に命綱を固定するための「命綱固定アンカーの設置」はわずか0.8%となっています。

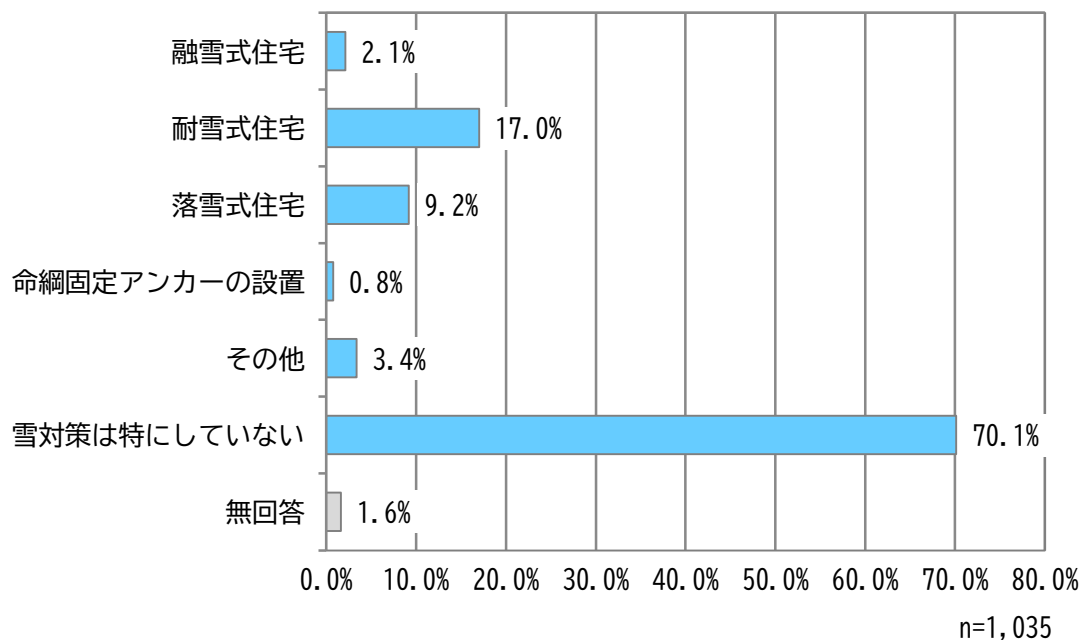


図 住まいの雪対策

【3 除排雪について】

■問8 あなたのお住まいでは誰が除排雪を行っていますか。(当てはまるものすべてに○)

「家族で行っている」が93.9%と圧倒的に多く、親戚や近隣の住民等の外部の支援で除排雪を行っている人の割合はいずれも少ないことが分かります。

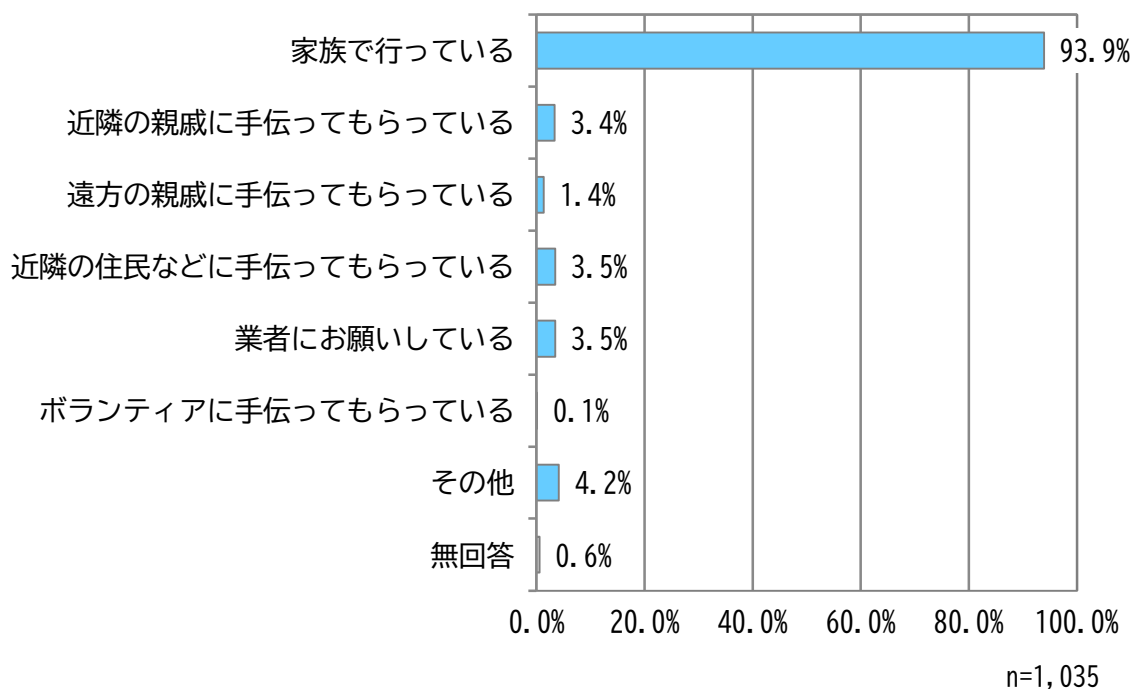
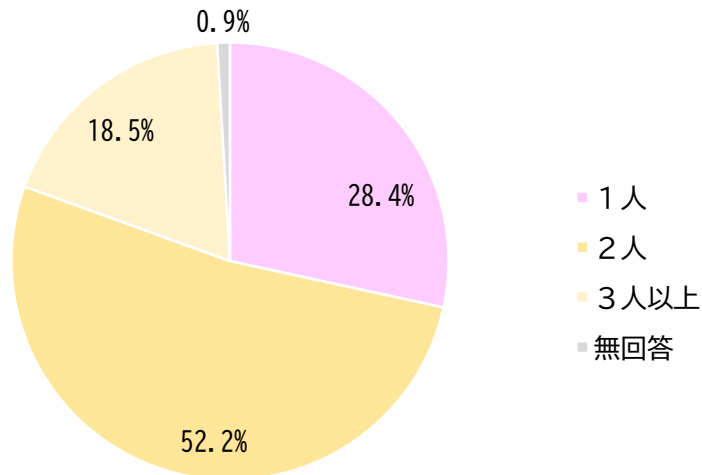




図 除排雪を行う人

- 問9 問8で「1 家族で行っている」と答えた方にお聞きします。  
除排雪は主に何人で行っていますか。(1つだけ○)

「2人」が52.2%と最も多く、次いで「1人」が28.4%、「3人以上」が18.5%となっています。

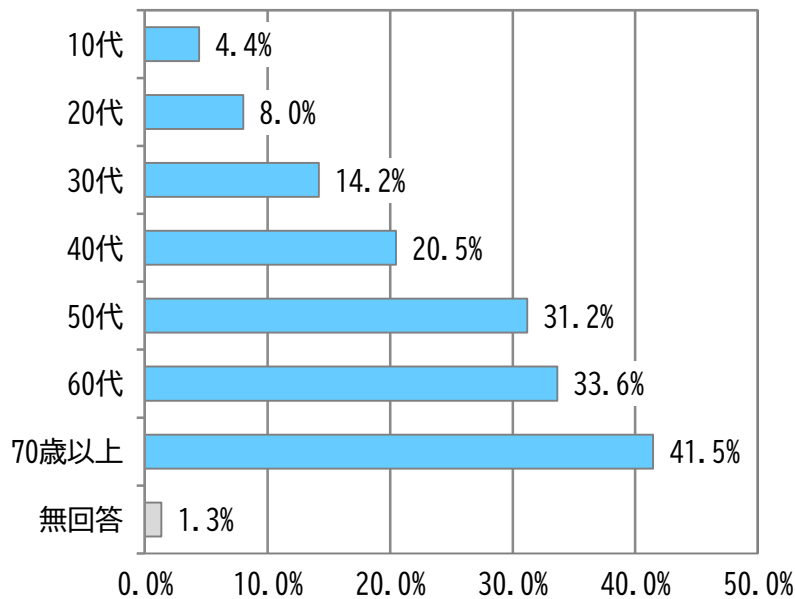


n=972

図 除排雪を行う人数

- 問10 問8で「1 家族で行っている」と答えた方にお聞きします。  
除排雪を行っている方の年齢を教えてください。(当てはまるものすべてに○)

「70歳以上」が41.5%と最も多く、次いで「60代」が33.6%、「50代」が31.2%となっています。年齢が高いほどその割合が高くなっており、高齢者の割合が非常に多くなっています。



n=972

図 除排雪を行う方の年齢

- 問 11 問 8 で「5 業者をお願いしている」または「6 ボランティアに手伝ってもらっている」と答えた方にお聞きします。  
どれくらいの頻度で、業者またはボランティアをお願いをしていますか。（1 つだけ○）

「たまにお願いをしている」が 43.2%と最も多く、次いで「ほぼ毎回お願いをしている」が 27.0%、「その他」が 18.9%となっています。

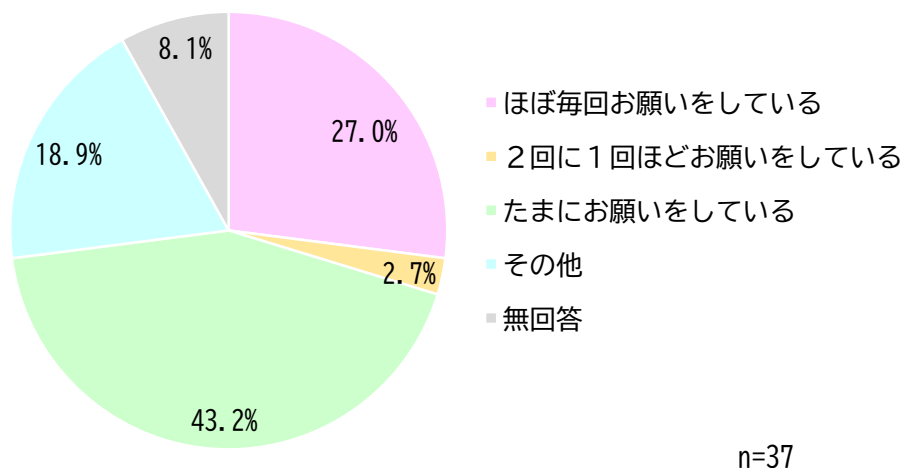
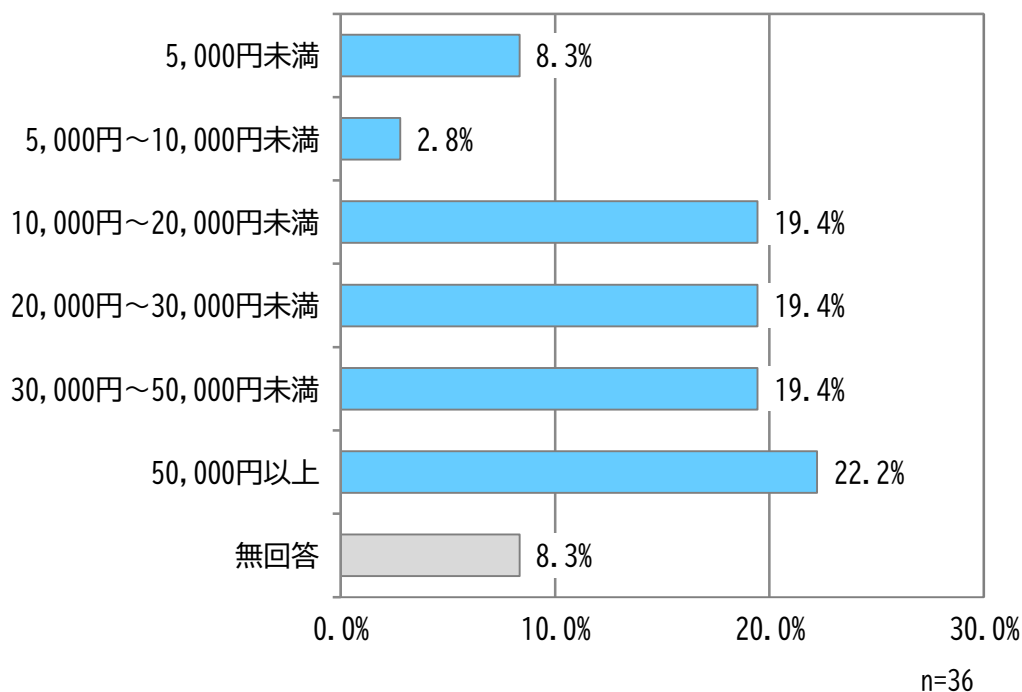


図 外部への依頼頻度

- 問 12 問 8 で「5 業者をお願いをしている」と答えた方にお聞きします。  
除排雪を業者にお願いした場合、1 回当たりの費用はどれくらいかかりますか。  
（1 つだけ○）

「50,000 円以上」が 22.2%と最も多く、次いで 10,000 円～50,000 円未満の範囲の選択肢でそれぞれ 19.4%となっており、1 回あたりに 10,000 円以上の費用がかかる割合が多くなっています。

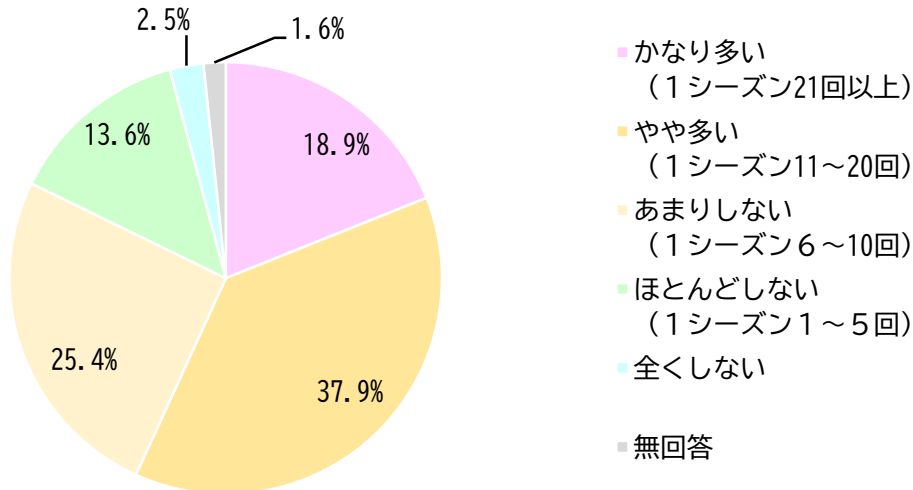


## 図 業者費用

■問 13 冬場、ご自宅の雪かき・屋根の雪下ろしはどれくらいしますか。ここ2～3年の平均でお考えください。(1つだけ○)

【雪かき※】 ※地面に積もった雪を除去する作業

「やや多い(1シーズン11～20回)」が37.9%と最も多く、次いで「あまりしない(1シーズン6～10回)」が25.4%、「かなり多い」が18.9%となっています。



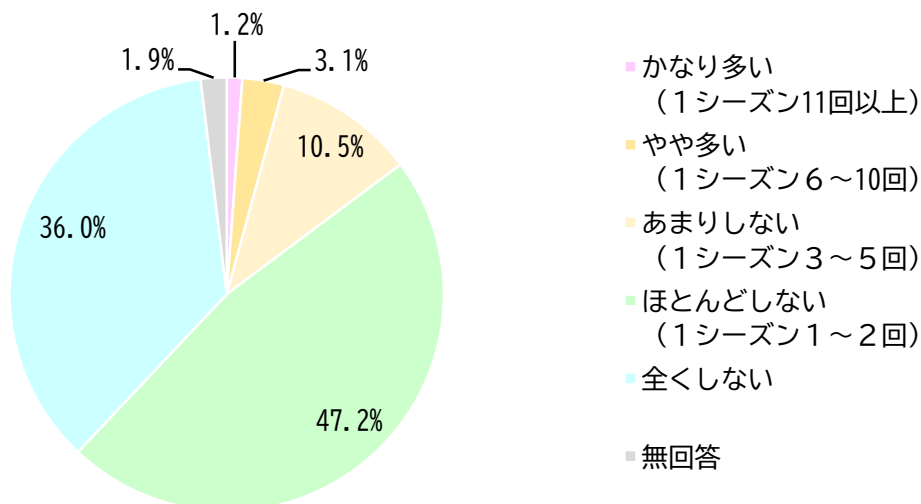
n=1,035

図 雪かきの頻度

【雪下ろし※】 ※屋根に積もった雪を落として除去する作業

「ほとんどしない(1シーズン1～2回)」が47.2%と最も多く、次いで「全くしない」が36.0%、「あまりしない(1シーズン3～5回)」が10.5%となっています。

雪かきに比べ、雪下ろしの頻度は少ないことが分かります。



n=1,035

図 雪下ろしの頻度

■問 14 ご自宅では、どこを雪かきを行いますか。（当てはまるものすべてに○）

「玄関前」が 92.6%と最も多く、次いで「駐車場」が 75.4%、「自宅前の車道」が 52.1%となっています。

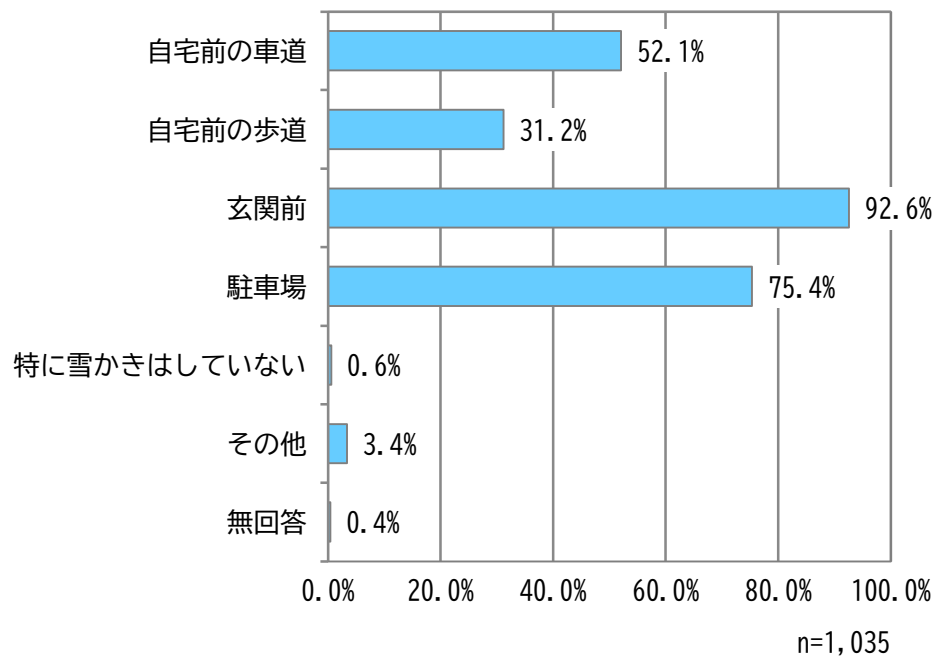


図 除排雪の場所

■問 15 除排雪時に危険を感じたことがありますか。（1つだけ○）

「あまりない」が 46.6%と最も多く、次いで「たまにある」が 34.5%、「全くない」が 10.6%、「いつもある」が 7.6%となっています。

「たまにある」も含め、除排雪時に危険を感じたことがある回答者が約 4 割いることが分かります。

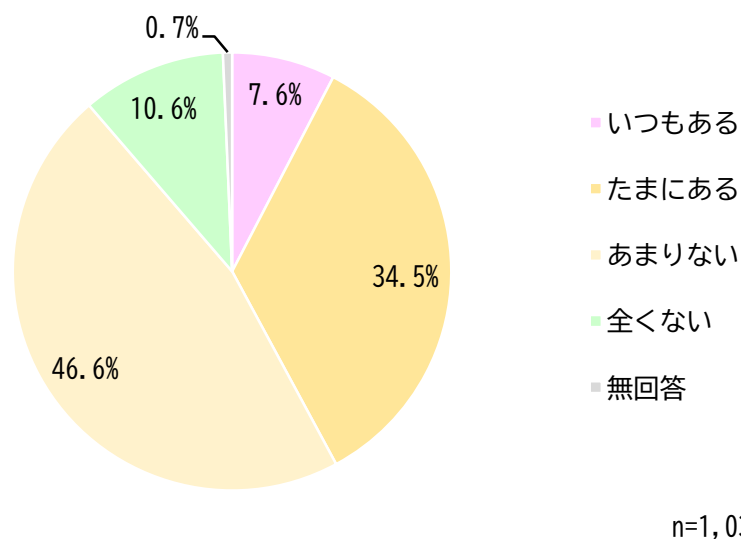
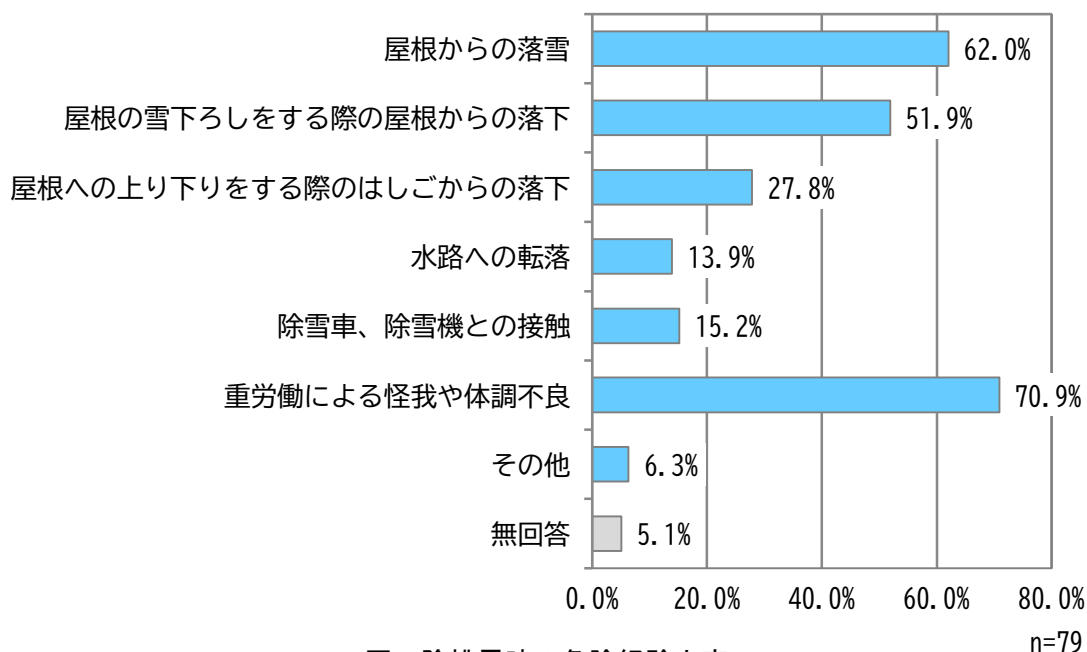


図 除排雪時の危険経験

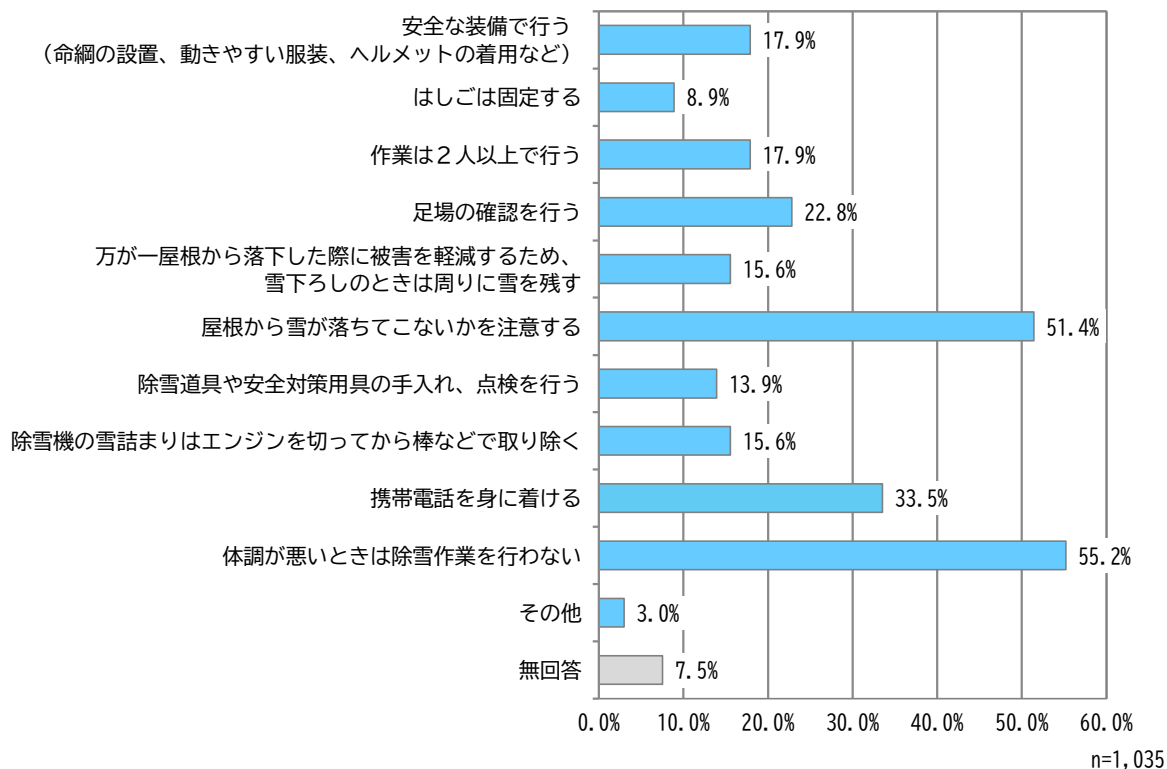
■問 16 問 15 で「1 いつもある」と答えた方にお聞きます。  
 どのような危険を感じましたか。(当てはまるものすべてに○)

「重労働による怪我や体調不良」が 70.9%と最も多く、次いで「屋根からの落雪」が 62.0%、「屋根の雪下ろしをする際の屋根からの落下」が 51.9%となっています。  
 除排雪時には、落雪や転倒などによる危険や、負担の大きな作業による体調不良のリスクを感じていることがわかります。



■問 17 除排雪を行う際に、気を付けていることはありますか。(当てはまるものすべてに○)

「体調が悪いときは除雪作業を行わない」が 55.2%と最も多く、次いで「屋根から雪が落ちてこないかを注意する」が 51.4%、「携帯電話を身に着ける」が 33.5%となっています。



■問 18 除排雪についてどう思われていますか。(1つだけ○)

「あまり困っていない」が43.7%と最も多く、次いで「困っている」が37.6%、「非常に困っている」が13.5%となっています。

「非常に困っている」と「困っている」を合わせると、約半数の回答者が除排雪に困っている状況だと分かります。

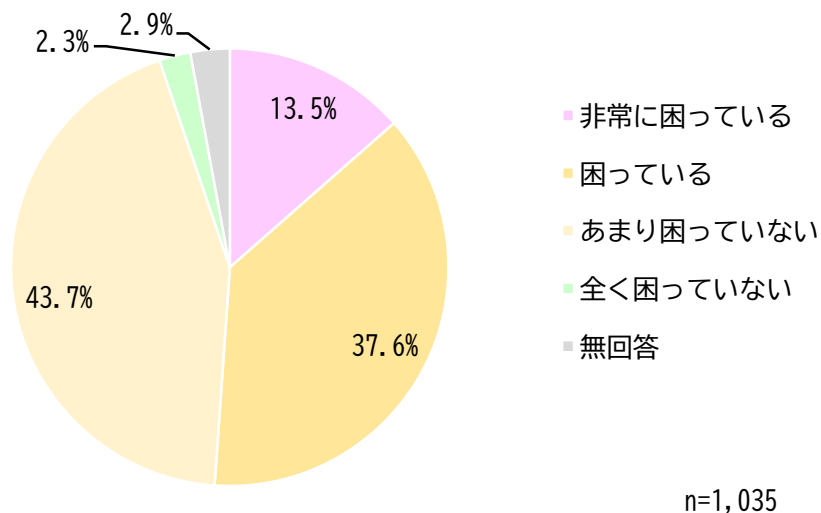


図 除排雪時の困りごとの有無

■問 19 問 18 で「1 非常に困っている」または「2 困っている」と答えた方にお聞きします。どのようなことに困っていますか。(当てはまるものすべてに○)

「雪を捨てる場所がない」が59.9%と最も多く、次いで「高齢のため自分で除雪できない」が31.0%となっています。

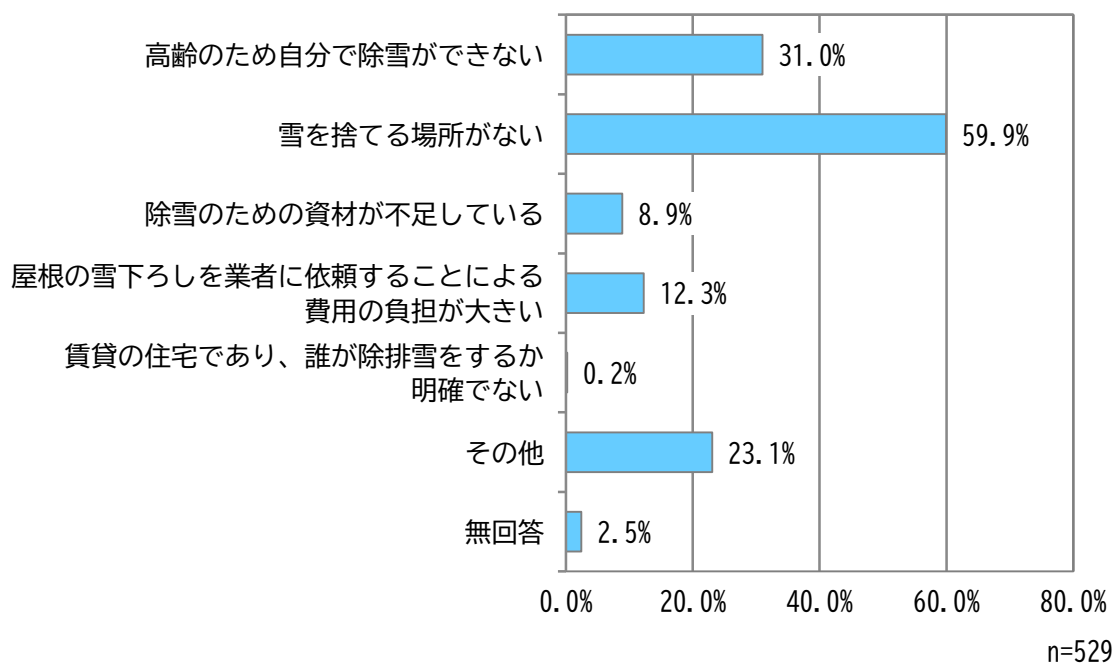


図 除排雪時に困っていること

■問 20 あなたのお住まいの地域における除排雪対策について、どのように感じていますか。それぞれの項目に対する「現状の満足度」について、それぞれ当てはまる番号を1つだけえらんで○をつけてください。

「充分実施されている」と「ある程度実施されている」の回答を合わせた結果、除排雪対策の満足度が高いのは、「道路除排雪体制の充実」や「除排雪基盤（消雪施設等）の整備」、「大雪時における他自治体・事業者との連携・協力」となっています。

また、「やや不十分である」と「不十分である」の回答を合わせた結果、除排雪対策の満足度が低いのは、「除排雪基盤（消雪施設等）の整備」や「自力での除排雪が困難な方（要配慮者）に対する除排雪の支援」、「地域への除雪機貸与などの支援」となっています。

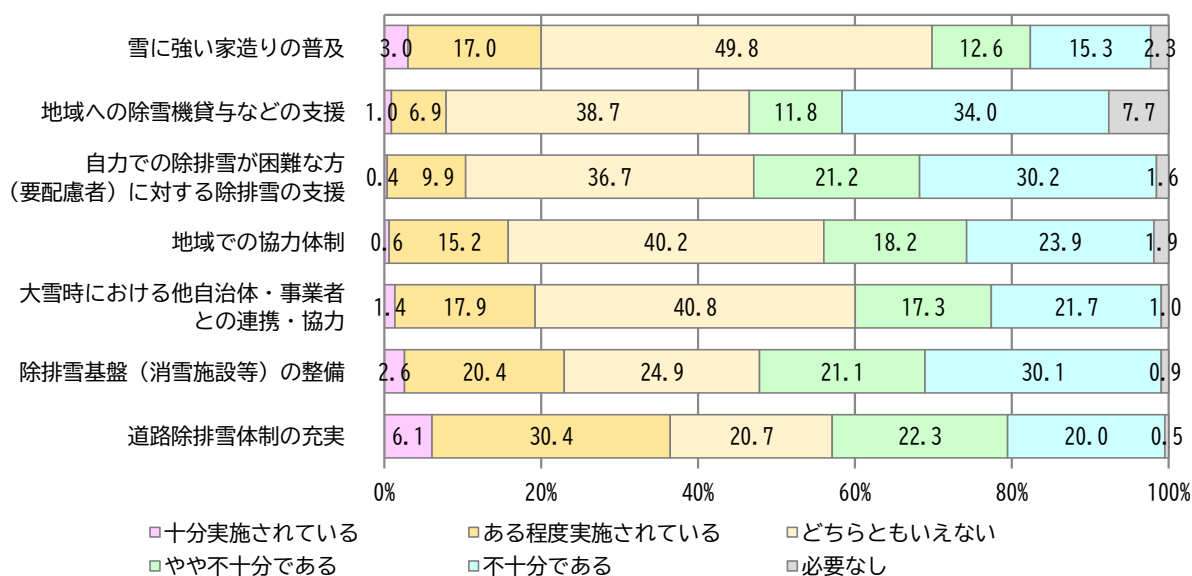


図 除排雪対策の満足度

n=1,035

#### 【4 今後の除排雪に関する考え方について】

■問 21 除排雪に関して、地域でルールを定める必要があると思いますか。（1つだけ○）

「ある程度思う」が42.2%と最も多く、次いで「どちらともいえない」が24.1%、「あまり思わない」が18.4%となっています。

「非常に思う」と「ある程度思う」の回答を合わせると、回答者の約半数が除排雪に関して地域でルールを定める必要があると考えています。

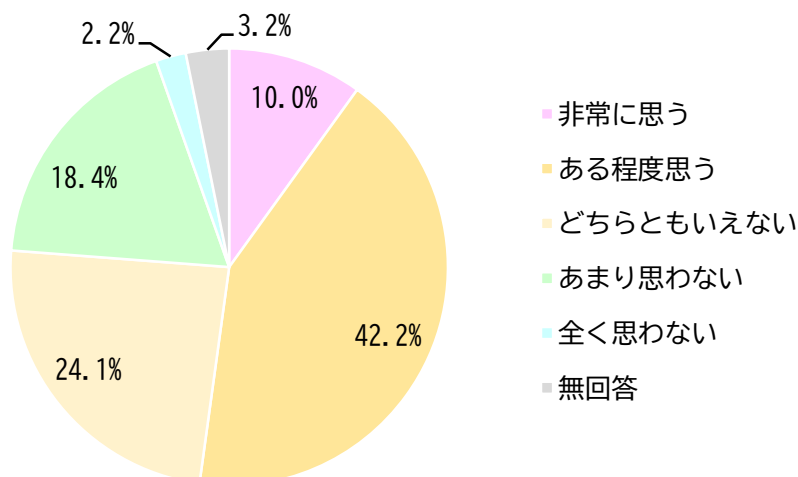


図 除排雪に関するルールの必要性

n=1,035

■問 22 問 21 で「1 非常に思う」または「2 ある程度思う」と答えた方に質問します。  
具体的にどのようなルールが必要だと考えますか。（当てはまるものすべてに○）

「高齢者の除排雪に関するルール」が 72.6%と圧倒的に多く、次いで「除排雪をする時間帯に関するルール」が 39.3%、「除排雪をする際の人数に関するルール」が 21.7%となっています。

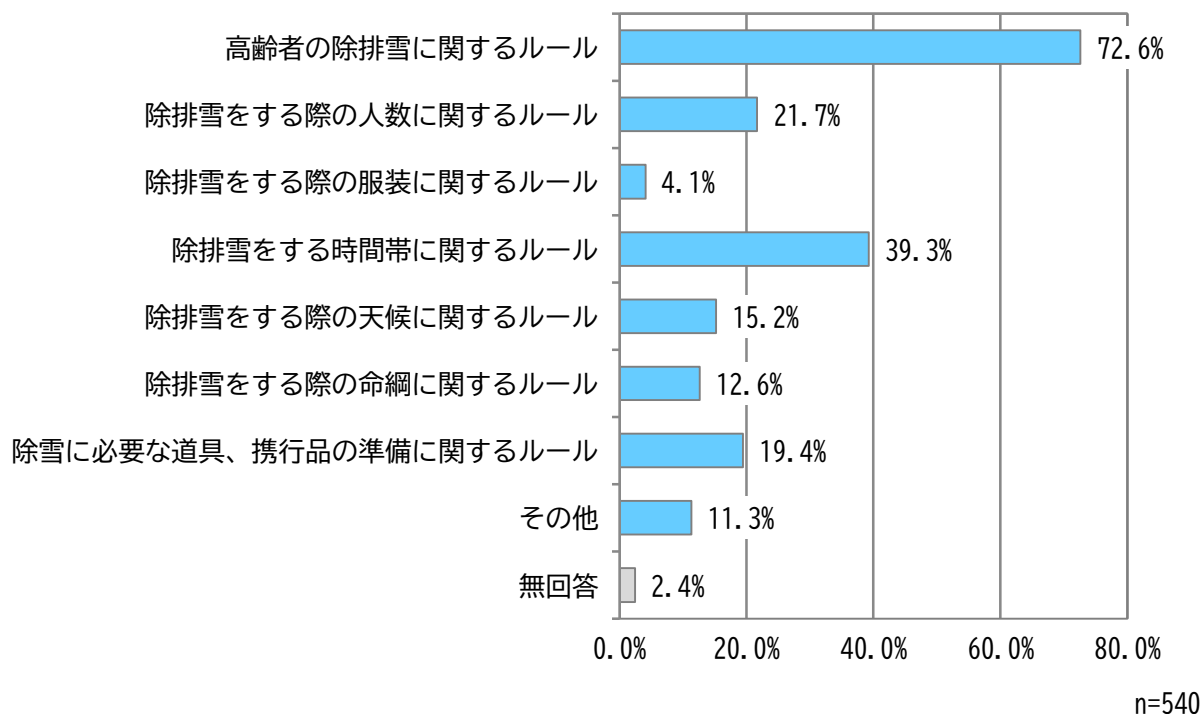


図 除排雪時に必要なルールの内容

■問 23 除排雪は誰がやるべきだとお考えですか。（1つだけ○）

「住民自身が主体となって行うべき」が 41.9%と最も多く、次いで「行政が主体となって行うべき」が 30.7%、「自治体・町内会が主体となって行うべき」が 12.3%となっています。

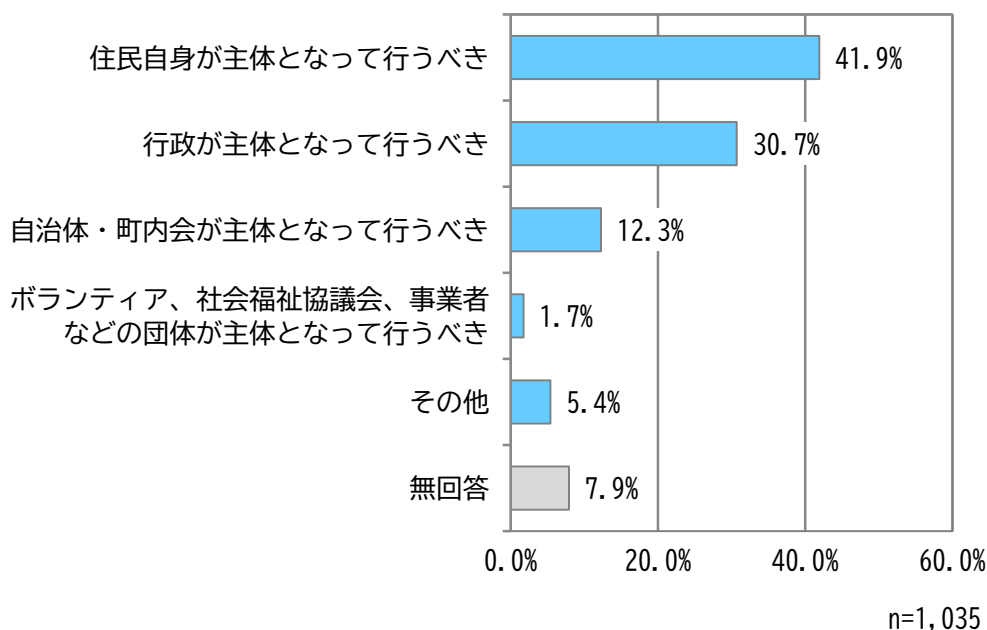


図 除排雪をすべき主体



■問 24 「一人暮らしの高齢者世帯等の屋根雪下ろし支援」を利用したことはありますか。  
(1つだけ○)

「ない」が92.3%と圧倒的に多くを占めています。

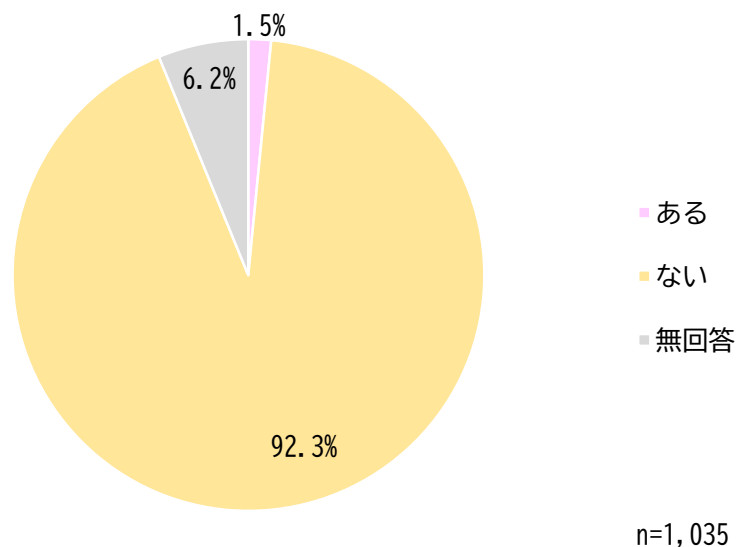


図 「一人暮らしの高齢者世帯等の屋根雪下ろし支援」利用の有無

■問 25 問 24 で「2 ない」と答えた方にお聞きします。  
利用したことがない理由を教えてください。(当てはまるものすべてに○)

「対象外だった(年齢・世帯構成等)」が41.2%と最も多く、次いで「自分で屋根雪下ろしができたため、必要なかった」が30.6%、「制度の存在を知らなかった」が27.2%となっています。

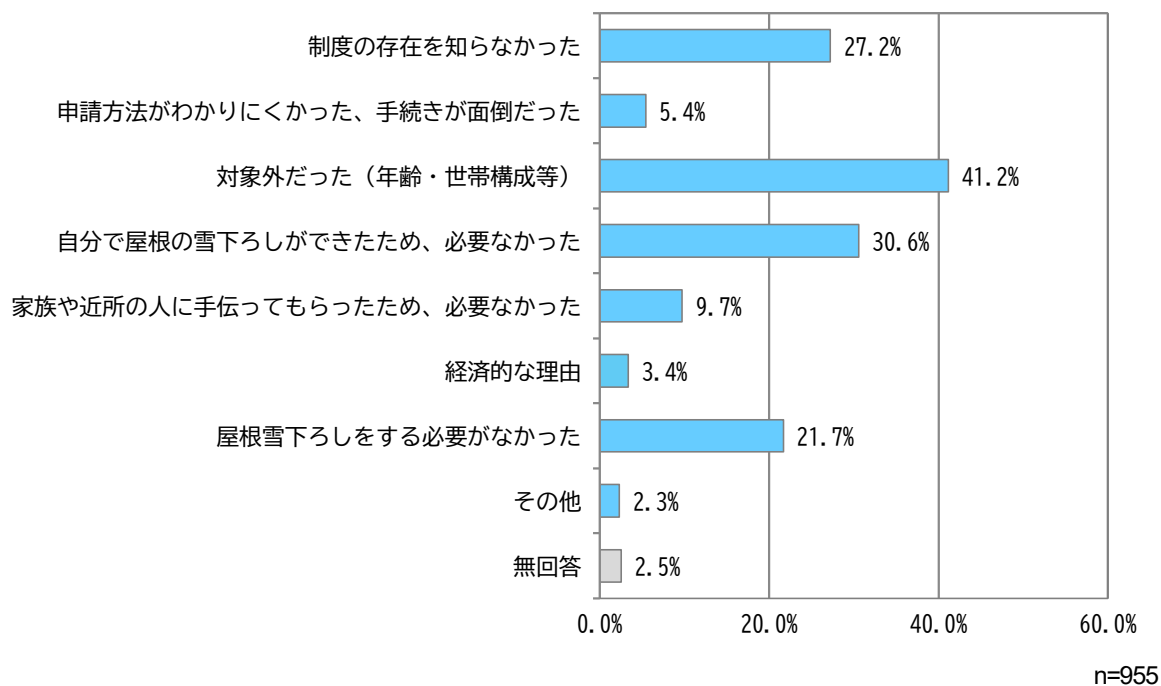


図 「一人暮らしの高齢者世帯等の屋根雪下ろし支援」を利用しない理由

■問 26 除排雪に関して、どのような支援があると助かると感じますか。  
(当てはまるものすべてに○)

「高齢者・障がい者世帯への除雪に関する支援」が69.0%と最も多く、次いで「除雪機械の貸し出し」、「除雪機械の購入費用補助」及び「業者への委託費用補助」がいずれも約30%程度となっています。

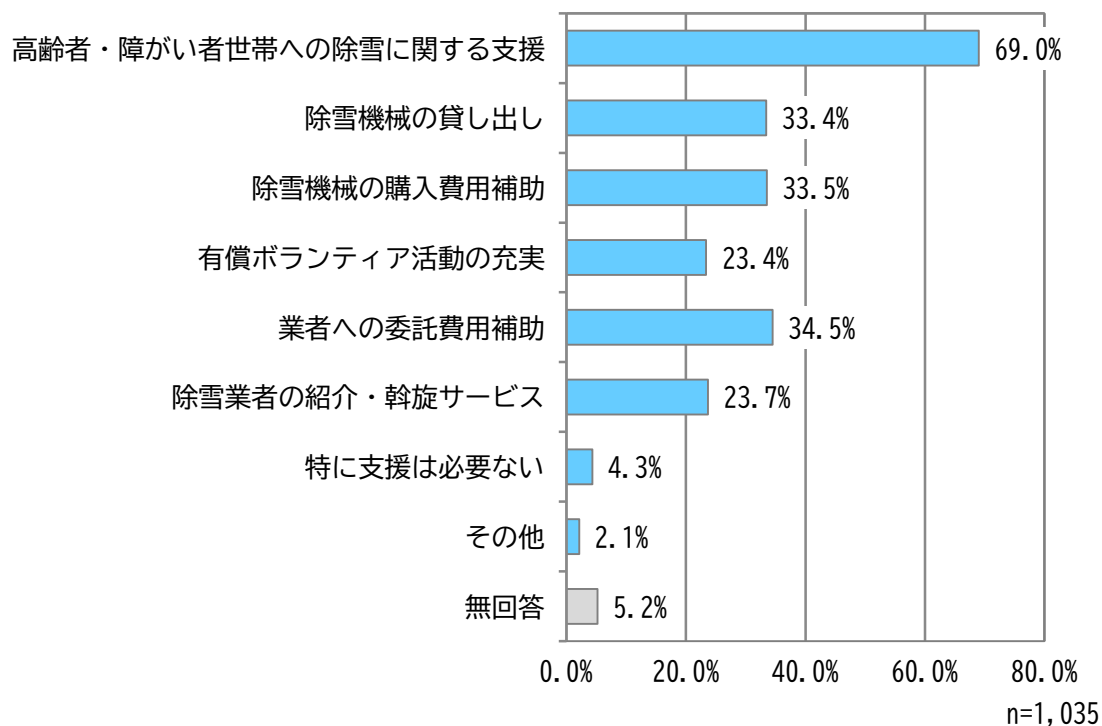


図 除排雪において求める支援

# 第3章 クロス集計結果

## 【1 地区別集計】

### ■年齢【×問1】

地区別に年齢を見ると、町全体や他の地区に比べて上志比地区、志比北地区で70歳以上の割合の高さが目立っており、どちらの地区も60歳以上の割合で見ると、全体の7割を超えています。

一方で、松岡地区、志比南地区では50歳未満の若い年齢層の割合が他の地区に比べ、比較的多くなっています。

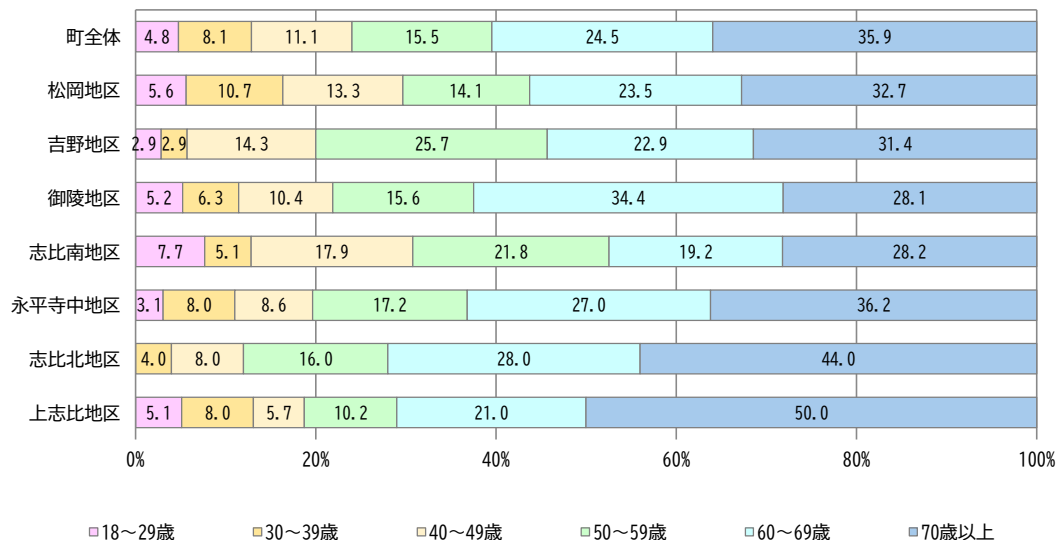


図 地区別年齢

### ■家族構成【×問3】

地区別に家族構成を見ると、どの地区も「親子2世代の家族」が最も多くなっています。

志比南地区においては、町全体に比べて「単身」の占める割合が低くなっています。また、吉野地区や御陵地区では、「3世代以上の家族」が占める割合が他の地区に比べて比較的多くなっています。

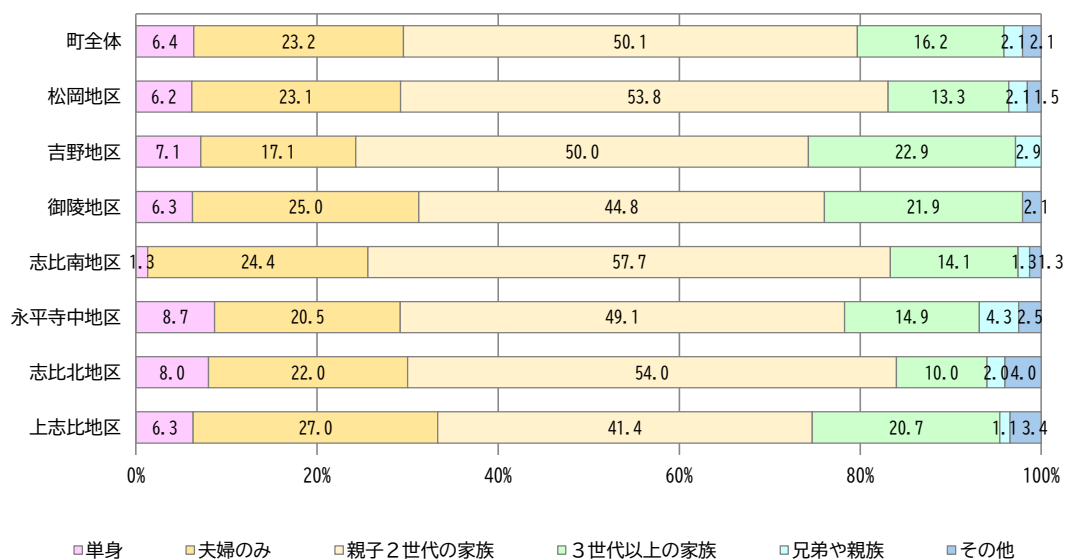


図 地区別家族構成

## ■住まいの所有形態【×問４】

地区別に住まいの所有形態を見ると、全体的に「持ち家（一戸建て）」が多くを占めています。中でも、志比南地区では、「家族の持ち家（一戸建て）」の割合が町全体と比較して多いことが分かります。

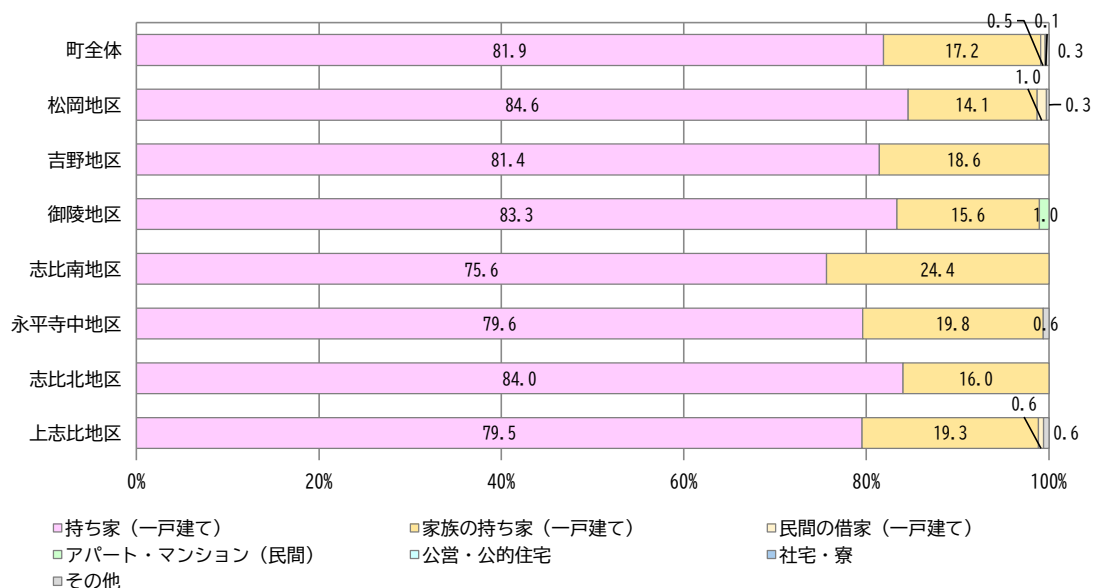


図 住まいの所有形態

## ■住宅の構造【×問５】

地区別に住宅の構造を見ると、全体的に「木造」が多い中、御陵地区や永平寺中地区で「鉄骨造」が比較的多くなっています。

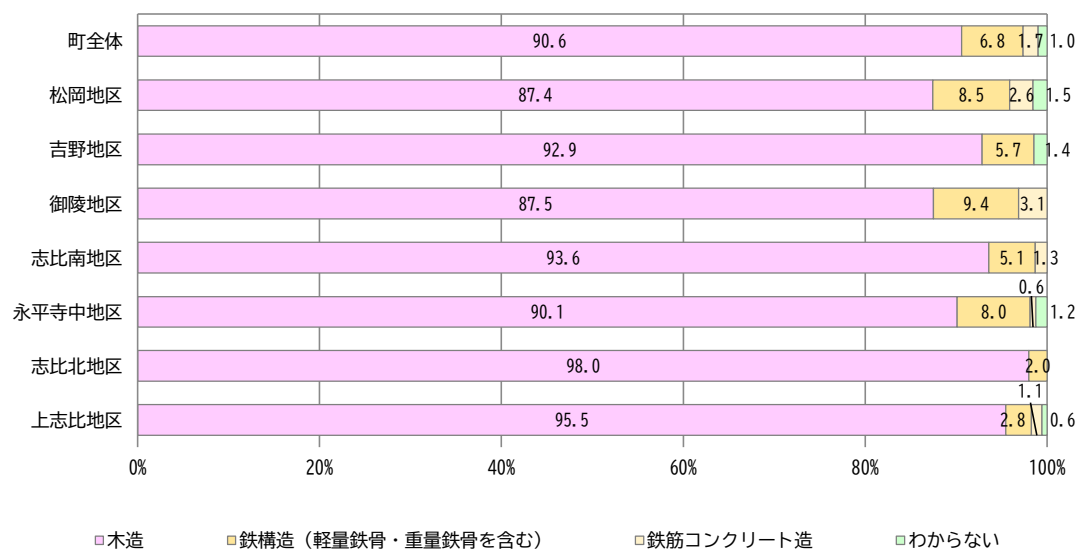


図 地区別住宅の構造

## ■住宅の階数【×問6】

地区別に住宅の階数を見ると、全体的に「2階建て」が多くを占める中、志比南地区では「平屋」が、松岡地区では「3階建て」が比較的多くなっています。

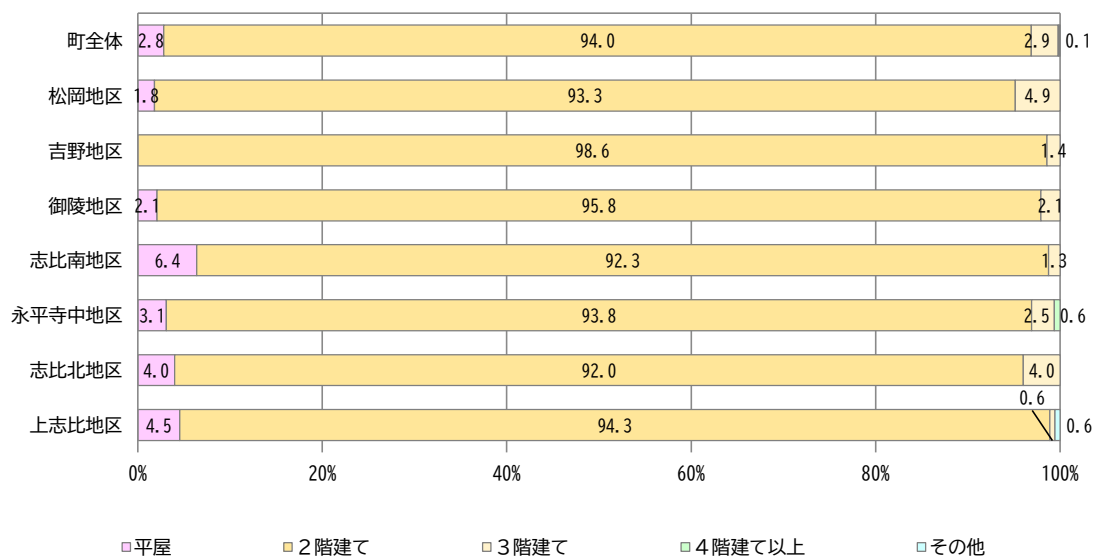


図 地区別住宅の階数

## ■住宅の雪対策【×問7】

地区別に住まいへの雪対策の状況を見ると、全体的には「雪対策は特にしていない」が多くを占めています。松岡地区でも同様ですが、「耐雪式住宅」や「落雪式住宅」の割合が他の地区よりも高めです。一方、志比北地区においては、他の地区に比べて雪対策を講じている割合が少なくなっています。

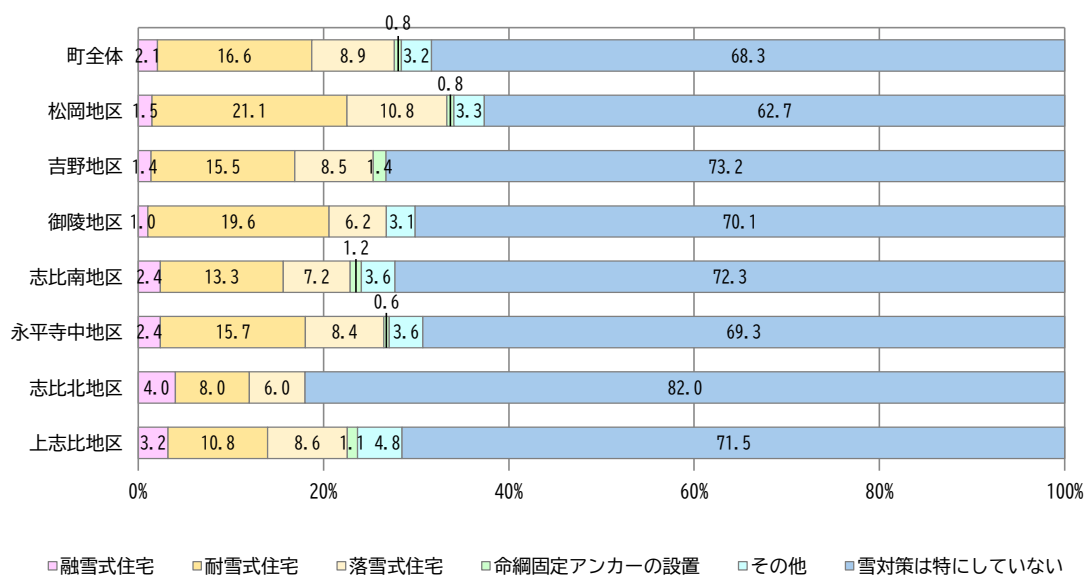


図 地区別住宅の雪対策

## ■除排雪を行う人【×問8】

地区別に除排雪を行う人を見ると、全体的に「家族で行っている」が多くを占めています。その中で、吉野地区や志比北地区では「近隣の住民などに手伝ってもらっている」が比較的多くなっています。

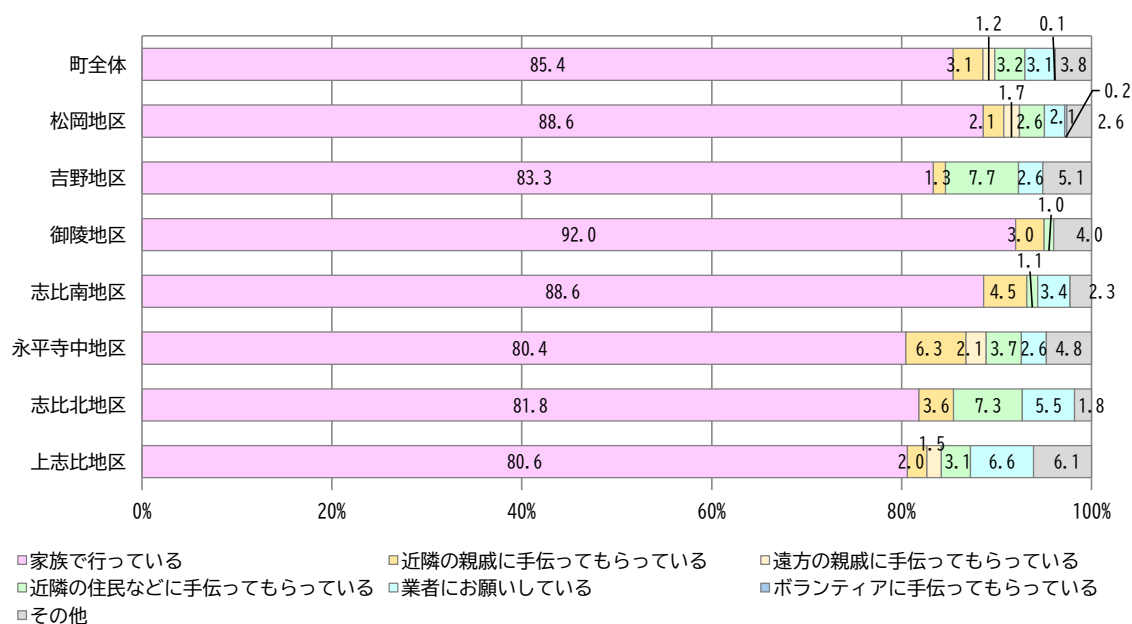


図 地区別除排雪を行う人

## ■除排雪を行う人数【×問9】

地区別に除排雪を行う人数を見ると、全体的に「2人」が最も多い中、志比北地区は「1人」の割合が最も多いことが分かります。

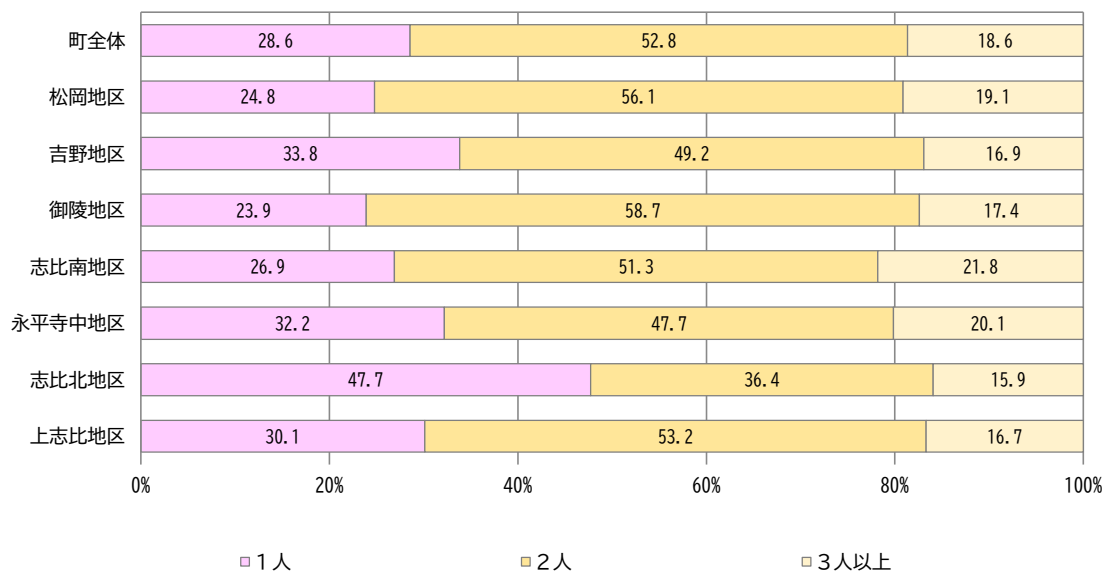


図 地区別除排雪を行う人数

## ■除排雪を行う方の年齢【×問 10】

地区別に除排雪を行う方の年齢を見ると、全体的に年齢が高くなるにつれてその割合が多くなっていることが分かります。吉野地区では、「70代」が占める割合が35.5%、志比北地区では60代以上の占める割合が過半数を占めています。

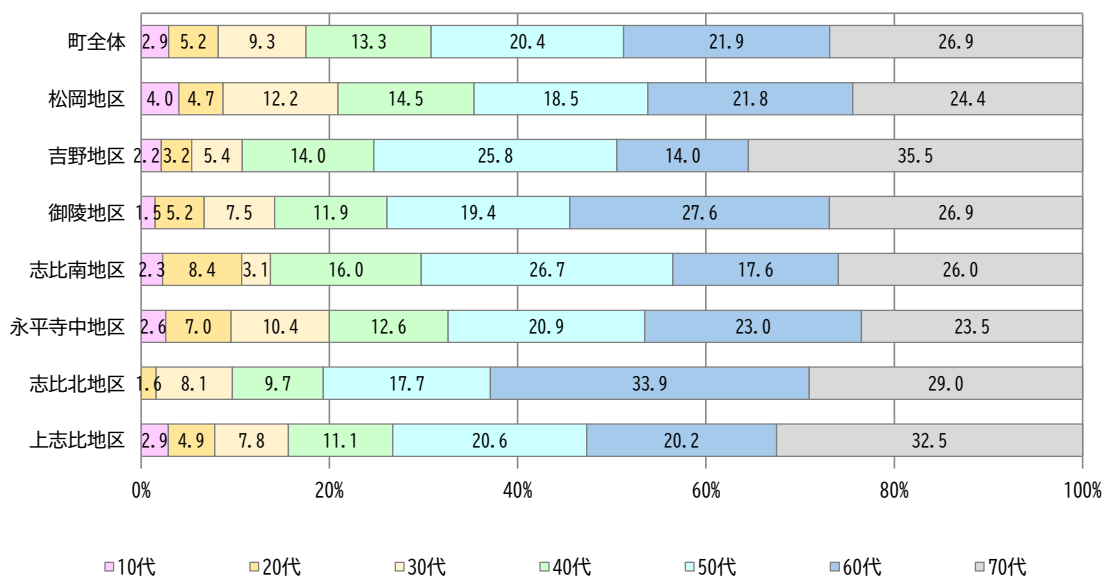


図 地区別除排雪を行う方の年齢

## ■外部への依頼頻度【×問 11】

地区別に外部への依頼頻度を見ると、地区によって傾向にばらつきがあることが分かります。松岡地区や志比北地区、上志比地区は「ほぼ毎回お願いをしている」を占める割合が比較的多くなっています。

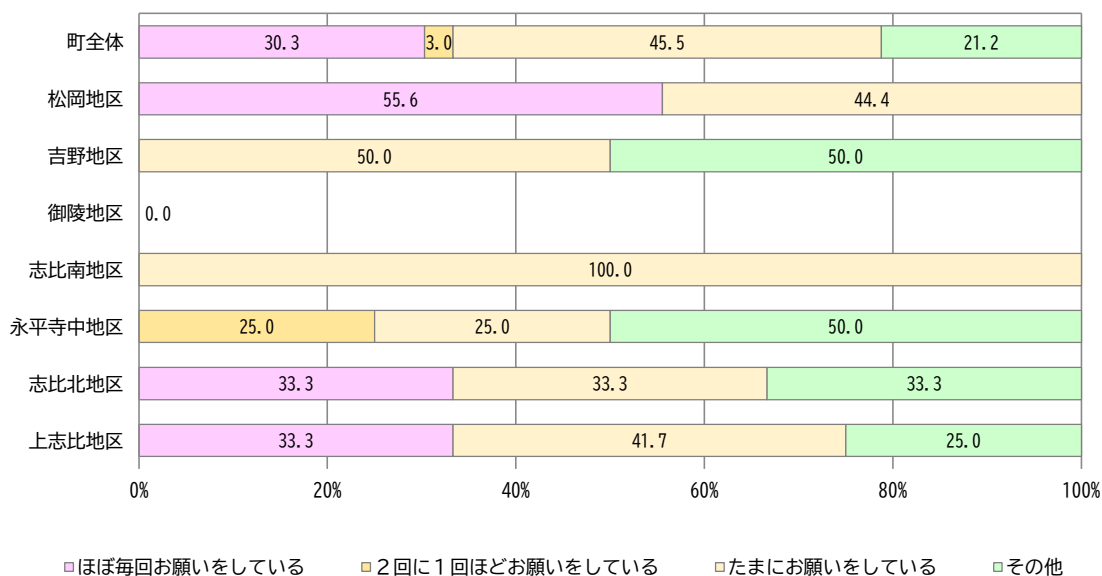


図 地区別外部への依頼頻度

## ■業者費用【×問 12】

地区別に業者費用を見ると、地区によって傾向にばらつきがあることが分かります。  
永平寺中地区では「50,000 円以上」が 80.0%となっており、志比北地区や上志比地区では 30,000 円以上が過半数を占めています。

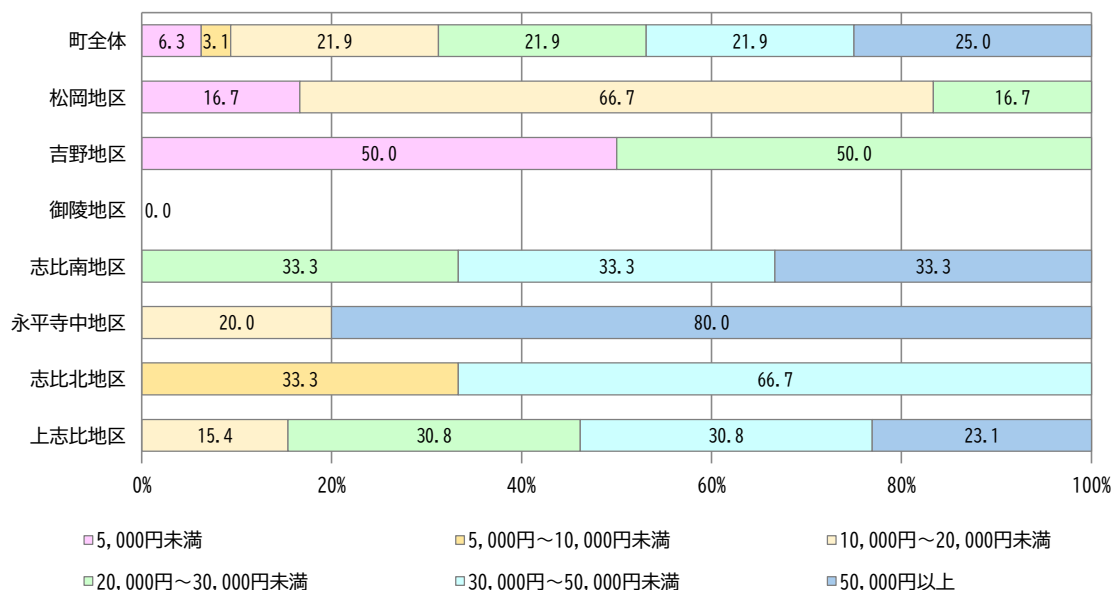


図 地区別業者費用

## ■雪かきの頻度【×問 13】

地区別に雪かきの頻度を見ると、全体的に「やや多い（1シーズン11～20回）」が多くを占めています。志比南地区でも同様ですが、「かなり多い（1シーズン21回以上）」の割合が他の地区に比べ多くなっています。

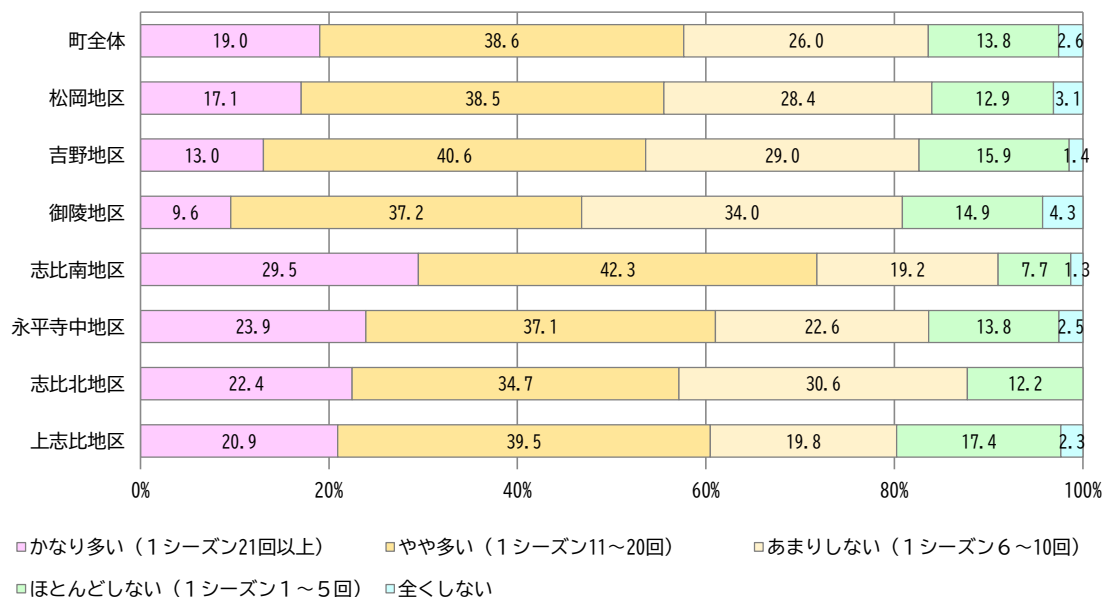


図 地区別雪かきの頻度



## ■雪下ろしの頻度【×問 13】

地区別に雪下ろしの頻度を見ると、全体的に「全くしない」、「ほとんどしない（１シーズン１～２回）」が多くを占めています。永平寺中地区や上志比地区でも同様ですが、割合は少ないものの、「かなり多い（１シーズン１１回以上）」や「やや多い（１シーズン６～１０回）」が他の地区より目立っています。

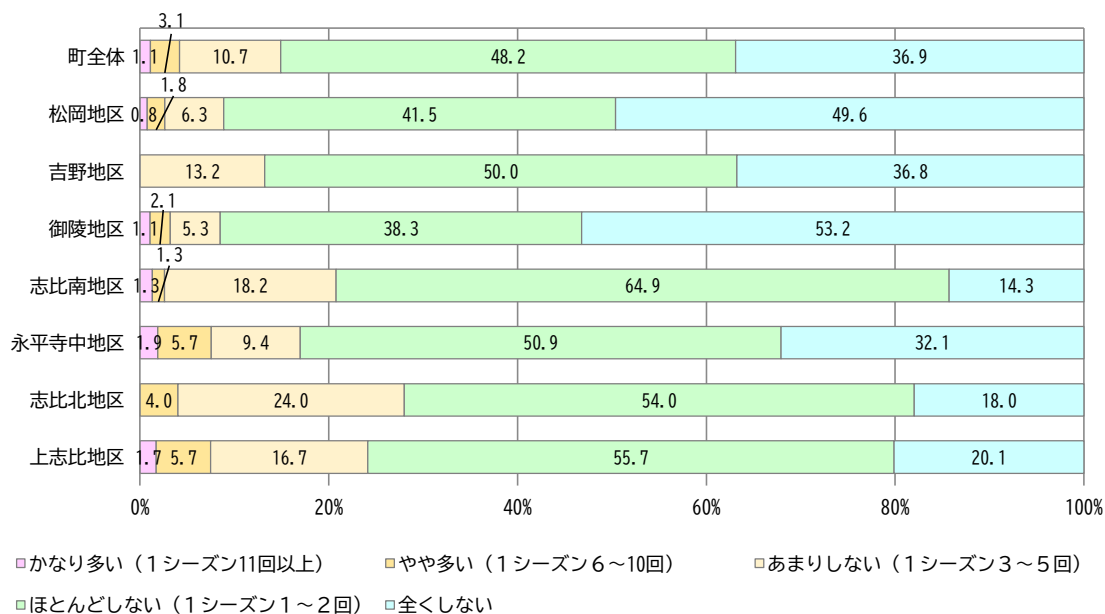


図 地区別雪下ろしの頻度

## ■除排雪の場所×【問 14】

地区別に除排雪時の場所を見ると、全体的に傾向に大きなばらつきはなく、「玄関前」や「駐車場」の割合が多くを占めています。

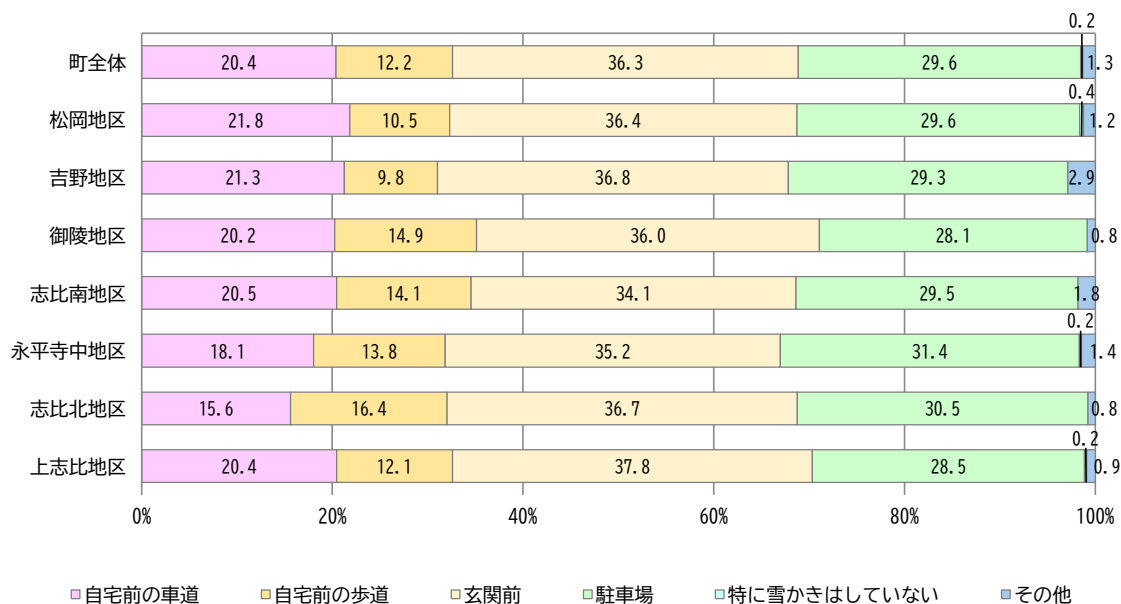


図 地区別除排雪の場所

## ■除排雪時の危険経験【×問 15】

地区別に除排雪の危険経験を見ると、吉野地区や志比北地区では「いつもある」と「たまにある」を合わせた人の割合が過半数を超えています。一方、松岡地区や御陵地区では「全くない」の割合が比較的多くなっています。

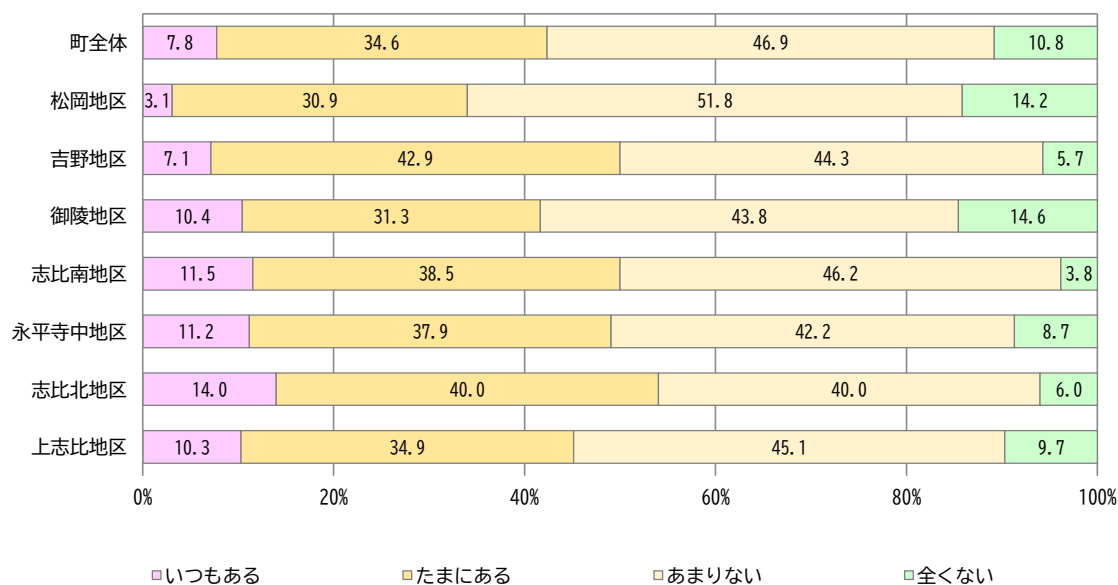


図 地区別除排雪時の危険経験

## ■除排雪時の危険経験内容【×問 16】

地区別に除排雪時の危険経験内容を見ると、松岡地区や志比北地区では「屋根からの落雪」が、御陵地区では「重労働による怪我や体調不良」が、上志比地区では「屋根への上り下りをする際のはしごからの落下」などの多さが目立っています。

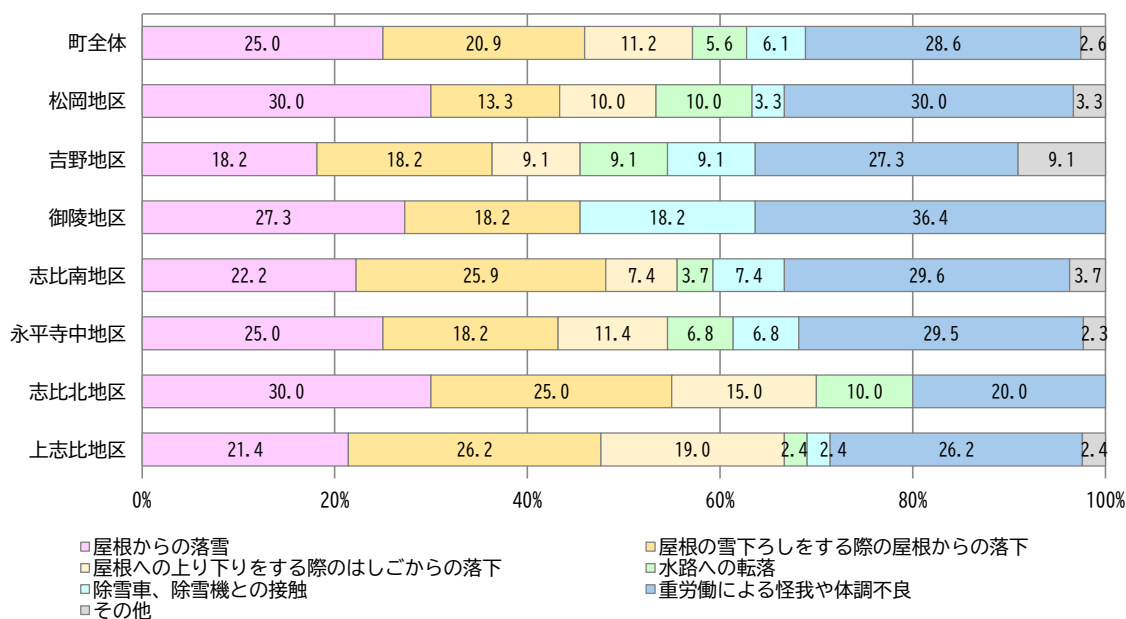


図 地区別除排雪時の危険経験内容

## ■除排雪時に気を付けていること【×問 17】

地区別に除排雪時に気を付けていることを見ると、松岡地区では「体調が悪いときは除雪作業を行わない」が、志比南地区では「安全な装備で行う」が、志比北地区では「作業は2人以上で行う」などの多さが目立っています。

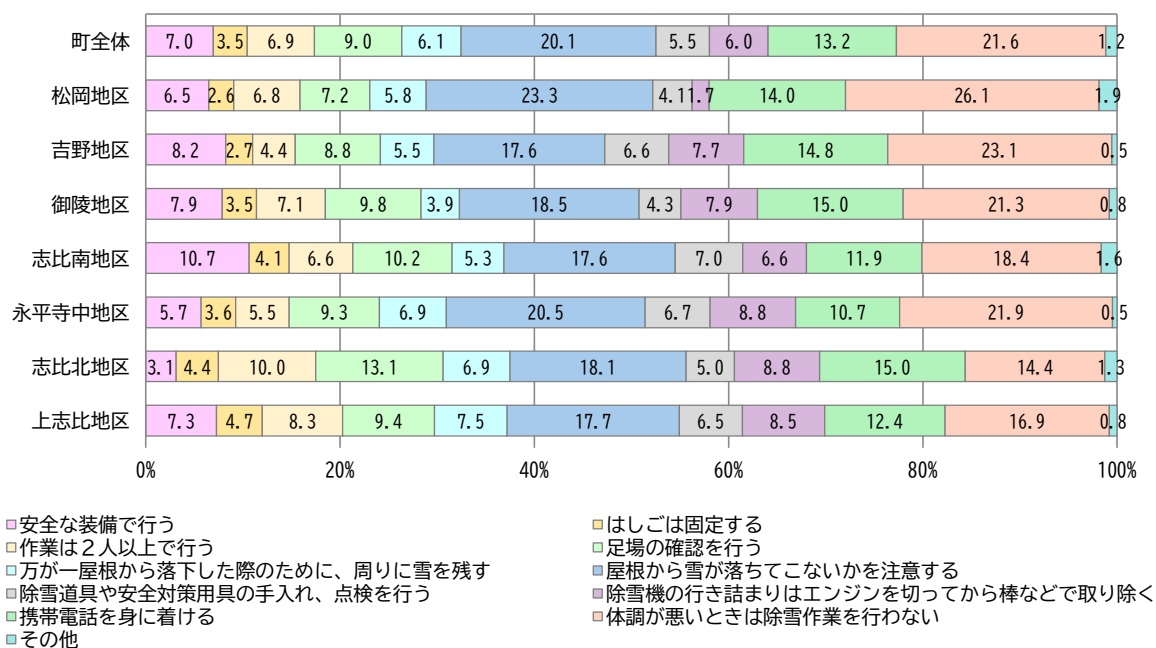


図 地区別除排雪時に気を付けていること

## ■除排雪時の困りごとの有無【×問 18】

地区別に除排雪時の困りごとの有無を見ると、志比南地区では「非常に困っている」の割合が他の地区に比べ、比較的多くなっています。

一方で、御陵地区では「あまり困っていない」が過半数を超えており、地区によって除排雪の困難の感じ方に差があることが分かります。

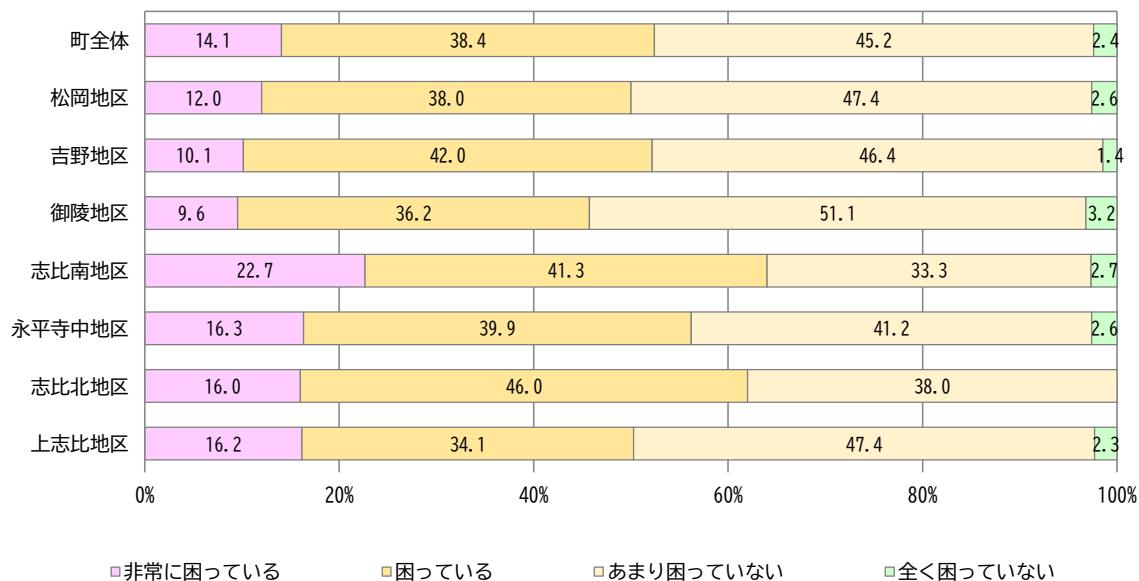


図 地区別除排雪時の困りごとの有無

## ■除排雪時に困っていること【×問 19】

地区別に除排雪時に困っていることを見ると、松岡地区や御陵地区では「雪を捨てる場所がない」が多くを占めています。志比北地区では「高齢のため自分で除雪ができない」が最も多く、「業者に依頼することによる費用の負担が大きい」の多さも目立っています。

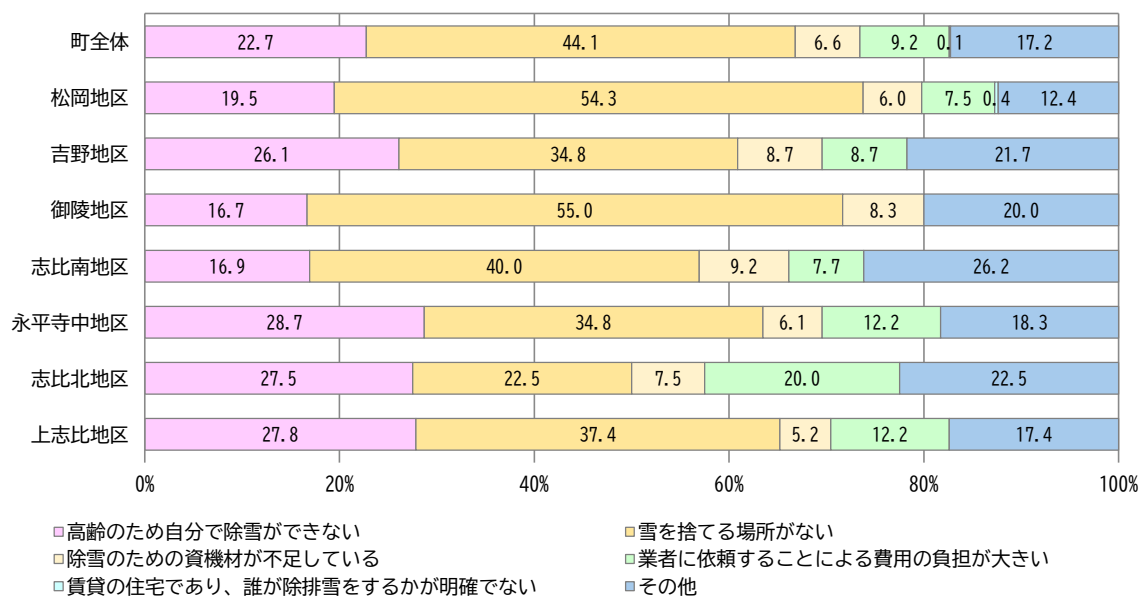


図 地区別除排雪時に困っていること

## ■除排雪対策の満足度【×問 20】

地区別に除排雪の満足度を見ると、「どちらともいえない」が多くを占める中、「除排雪基盤（消雪施設等）の整備」については松岡地区、吉野地区、御陵地区で「不十分である」が多くを占めています。また、志比北地区ではほとんどの項目で「不十分である」が多くを占めており、一方で、上志比地区では「ある程度実施されている」が多くを占めています。

図 地区別除排雪対策の満足度

単位：％		除排雪対策の満足度					
		十分実施されている	ある程度実施されている	どちらともいえない	やや不十分である	不十分である	必要なし
合計		2.2	16.9	35.8	17.8	25.0	2.2
松岡地区	雪に強い家造りの普及	1.9	21.1	53.3	11.1	9.7	2.8
	地域への除雪機貸与などの支援	4.5	16.4	47.8	11.9	19.4	—
	要配慮者に対する除排雪の支援	1.1	16.5	53.8	18.7	7.7	2.2
	地域での協力体制	3.9	18.4	38.2	15.8	19.7	3.9
	他自治体・事業者との連携・協力	4.7	13.5	52.7	9.5	16.2	3.4
	除排雪基盤（消雪施設等）の整備	4.4	8.9	33.3	11.1	40.0	2.2
	道路除排雪体制の充実	3.8	13.8	48.1	14.4	20.0	—
吉野地区	雪に強い家造りの普及	0.9	8.0	39.8	11.6	31.5	8.2
	地域への除雪機貸与などの支援	—	6.1	37.9	13.6	33.3	9.1
	要配慮者に対する除排雪の支援	1.1	9.0	36.0	16.9	29.2	7.9
	地域での協力体制	—	5.3	36.0	14.7	37.3	6.7
	他自治体・事業者との連携・協力	1.4	5.4	42.6	10.8	32.4	7.4
	除排雪基盤（消雪施設等）の整備	—	11.1	24.4	13.3	46.7	4.4
	道路除排雪体制の充実	1.9	4.5	39.5	8.3	38.9	7.0
御陵地区	雪に強い家造りの普及	—	9.0	39.0	23.0	27.2	1.7
	地域への除雪機貸与などの支援	—	13.6	34.8	19.7	31.8	—
	要配慮者に対する除排雪の支援	—	5.7	43.7	18.4	32.2	—
	地域での協力体制	—	10.5	31.6	17.1	36.8	3.9
	他自治体・事業者との連携・協力	1.3	15.4	34.2	20.1	26.2	2.7
	除排雪基盤（消雪施設等）の整備	—	10.4	31.3	18.8	39.6	—
	道路除排雪体制の充実	1.3	7.7	34.0	23.1	33.3	0.6
志比南地区	雪に強い家造りの普及	0.3	15.0	41.7	18.9	22.2	1.9
	地域への除雪機貸与などの支援	—	15.2	45.5	19.7	15.2	4.5
	要配慮者に対する除排雪の支援	1.1	19.1	41.6	13.5	23.6	1.1
	地域での協力体制	—	13.2	36.8	21.1	26.3	2.6
	他自治体・事業者との連携・協力	1.3	15.3	38.0	15.3	26.7	3.3
	除排雪基盤（消雪施設等）の整備	—	14.9	31.9	29.8	23.4	—
	道路除排雪体制の充実	1.3	14.4	39.4	16.9	28.1	—
永平寺中地区	雪に強い家造りの普及	0.8	19.3	40.5	18.7	20.4	0.3
	地域への除雪機貸与などの支援	3.0	18.2	42.4	15.2	19.7	1.5
	要配慮者に対する除排雪の支援	2.3	13.6	50.0	17.0	17.0	—
	地域での協力体制	1.3	17.3	30.7	24.0	24.0	2.7
	他自治体・事業者との連携・協力	2.0	17.0	37.4	13.6	27.9	2.0
	除排雪基盤（消雪施設等）の整備	—	24.4	35.6	22.2	17.8	—
	道路除排雪体制の充実	1.3	17.0	43.4	15.1	22.0	1.3
志比北地区	雪に強い家造りの普及	3.3	27.8	24.0	19.0	24.8	1.1
	地域への除雪機貸与などの支援	1.5	18.2	27.3	15.2	36.4	1.5
	要配慮者に対する除排雪の支援	3.3	11.0	24.2	19.8	40.7	1.1
	地域での協力体制	2.6	9.2	23.7	28.9	35.5	—
	他自治体・事業者との連携・協力	4.0	26.5	22.5	19.2	25.8	2.0
	除排雪基盤（消雪施設等）の整備	—	14.9	23.4	31.9	29.8	—
	道路除排雪体制の充実	0.6	11.8	28.6	24.2	34.8	—
上志比地区	雪に強い家造りの普及	6.1	34.2	21.5	19.6	18.5	0.3
	地域への除雪機貸与などの支援	12.1	27.3	21.2	22.7	15.2	1.5
	要配慮者に対する除排雪の支援	7.5	29.0	21.5	17.2	24.7	—
	地域での協力体制	3.9	28.6	23.4	19.5	24.7	—
	他自治体・事業者との連携・協力	6.0	28.2	20.1	24.8	18.8	2.0
	除排雪基盤（消雪施設等）の整備	—	25.5	21.3	34.0	19.1	—
	道路除排雪体制の充実	6.1	28.5	17.0	26.1	22.4	—

## ■除排雪時に関するルールの必要性【×問 21】

地区別に除排雪時に関するルールの必要性を見ると、志比北地区で「非常に思う」と「ある程度思う」を合わせた割合が比較的多くを占めています。

一方で、吉野地区では「あまり思わない」と「全く思わない」を合わせた割合が、他の地区に比べ多くなっています。

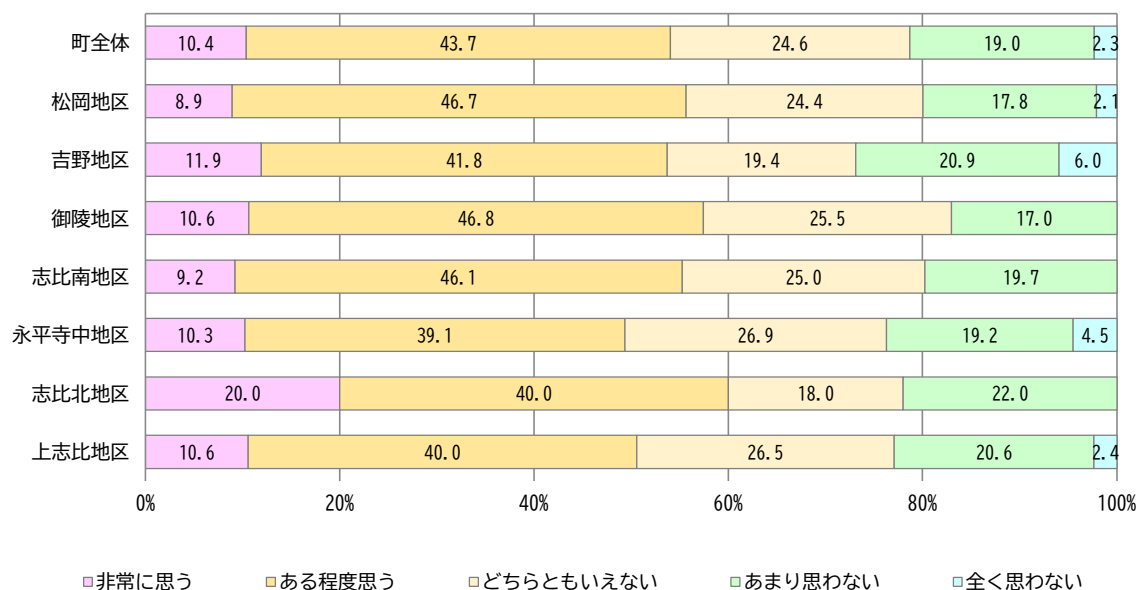


図 地区別除排雪時に関するルールの必要性

## ■除排雪時に必要なルールの内容【×問 22】

地区別に除排雪時に必要なルールの内容を見ると、全体的な傾向に大きなばらつきは見られないものの、松岡地区では「高齢者の除排雪に関するルール」が、志比北地区では「除雪に必要な道具、携行品の準備に関するルール」が比較的多くなっています。

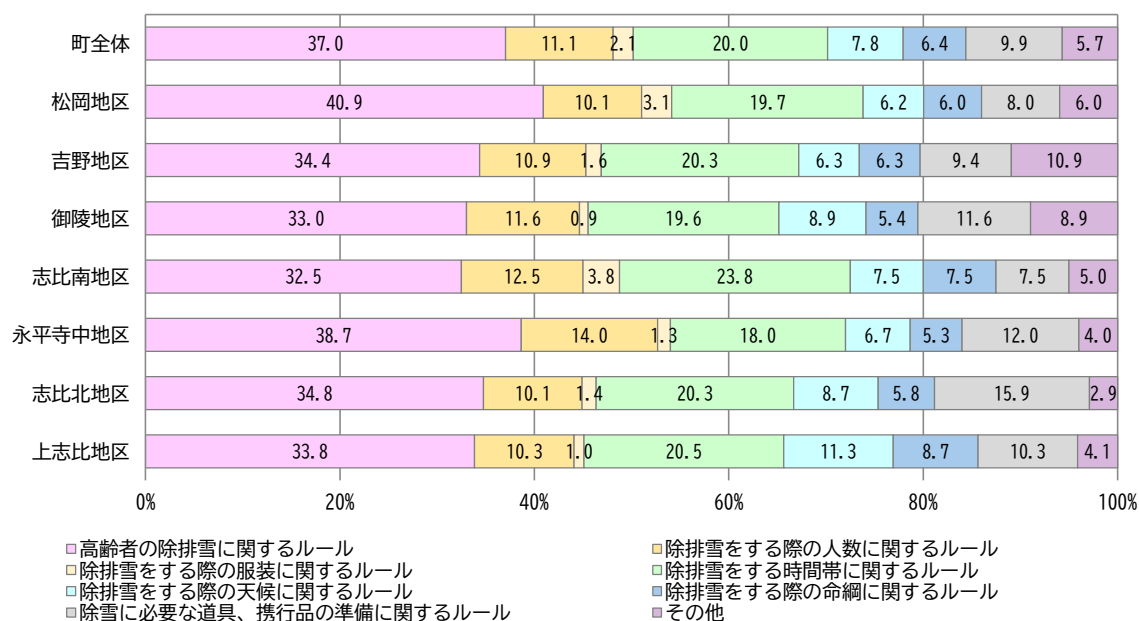


図 地区別除排雪時に必要なルールの内容

## ■除排雪をすべき主体【×問 23】

地区別に除排雪をすべき主体を見ると、全体的に「住民自身が主体となって行うべき」が多くを占める中、志比北地区は「行政が主体となって行うべき」や「自治体・町内会が主体となって行うべき」が比較的多くを占めています。

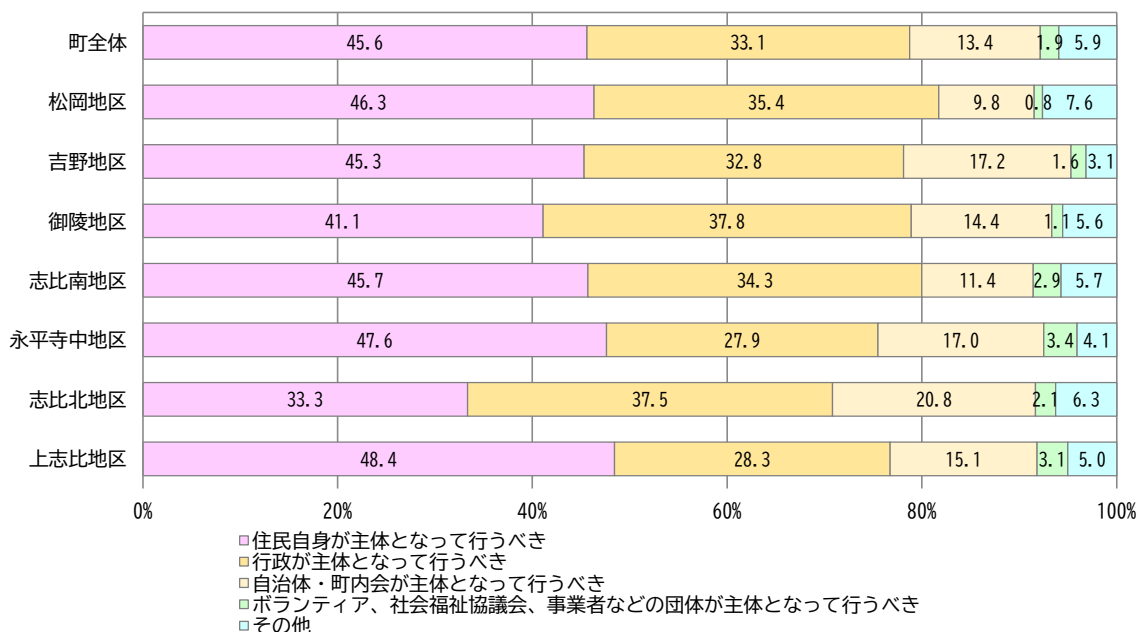


図 地区別除排雪をすべき主体

## ■「一人暮らしの高齢者世帯等の屋根雪下ろし支援」利用の有無【×問 24】

地区別に「一人暮らしの高齢者世帯等の屋根雪下ろし支援」利用の有無を見ると、全体的に「ない」が多くを占めており、御陵地区では「ある」と答えた方はいませんでした。

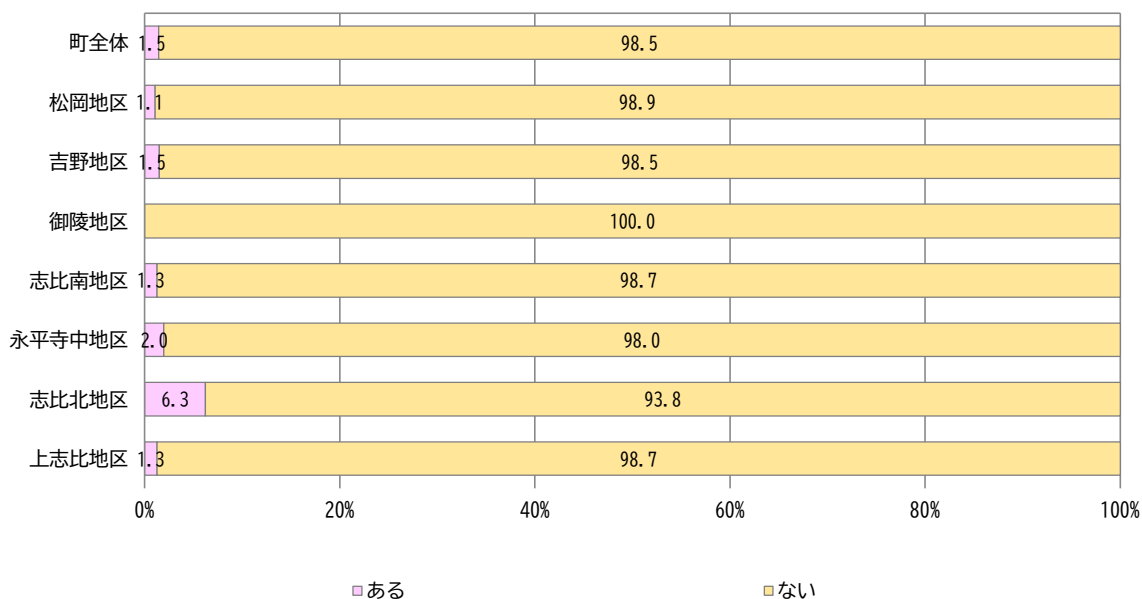


図 地区別「一人暮らしの高齢者世帯等の屋根雪下ろし支援」利用の有無

## ■「一人暮らし高齢者世帯等の屋根雪下ろし支援」を利用しない理由【×問 25】

地区別に「一人暮らしの高齢者世帯等の屋根雪下ろし支援」を利用しない理由を見ると、「対象外だった（年齢・世帯構成等）」が最も多くを占めています。

一方で、松岡地区や志比南地区では「制度の存在を知らなかった」の多さが目立っています。また、御陵地区では「屋根雪下ろしをする必要がなかった」なども多くを占めています。

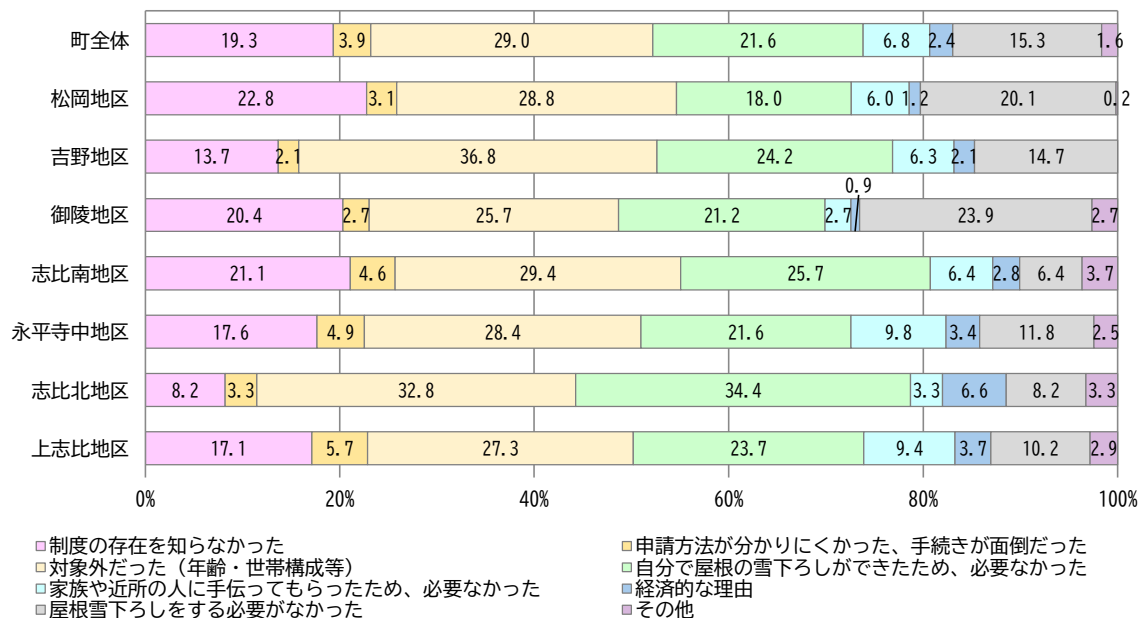


図 地区別「一人暮らしの高齢者世帯等の屋根雪下ろし支援」を利用しない理由

## ■除排雪において求める支援【×問 26】

地区別に除排雪において求める支援を見ると、全体的に傾向に大きな差はなく、「高齢者・障がい者世帯への除雪に関する支援」が最も多くなっています。

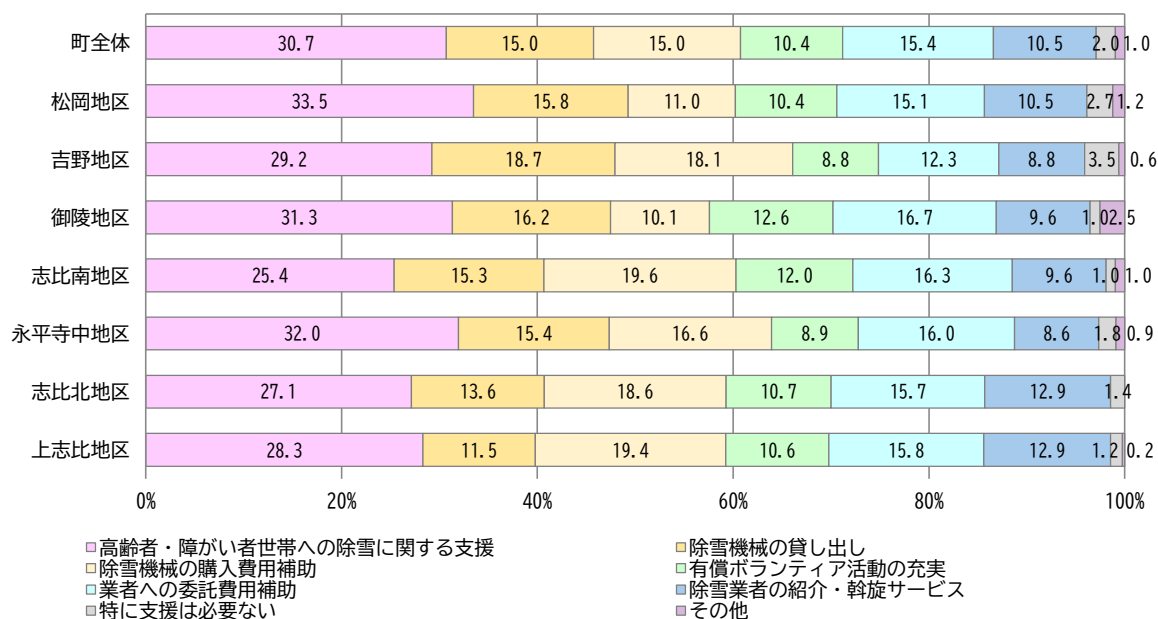


図 地区別除排雪において求める支援



## 【 2 年齢別集計】

### ■除排雪を行う人【×問 8】

年齢別に除排雪を行う人を見ると、全体的に「家族で行っている」が多い中、40～49 歳でその割合が多くなっています。

18～29 歳では「近隣の親戚に手伝ってもらっている」が、70 歳以上では「業者をお願いしている」が他の年代に比べて多くなっています。

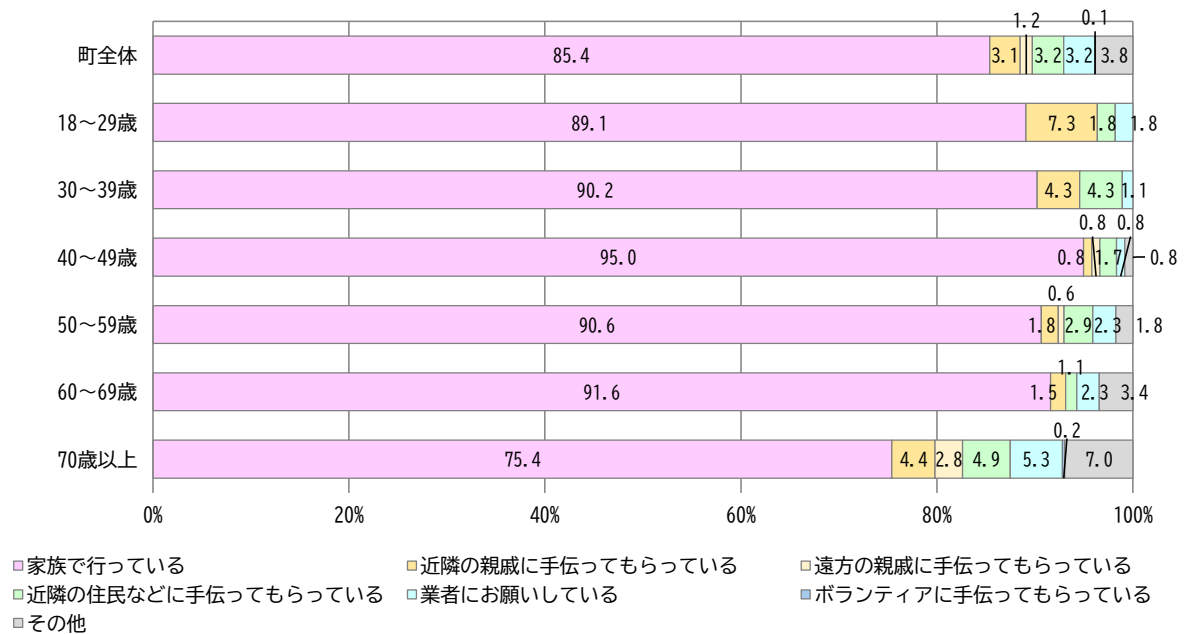


図 年齢別除排雪を行う人

### ■除排雪時の危険経験【×問 15】

年齢別に除排雪時の危険を感じる頻度を見ると、30～39 歳では「いつもある」が他の年代に比べ少なくなっており、「全くない」が他の年代よりも多くなっています。

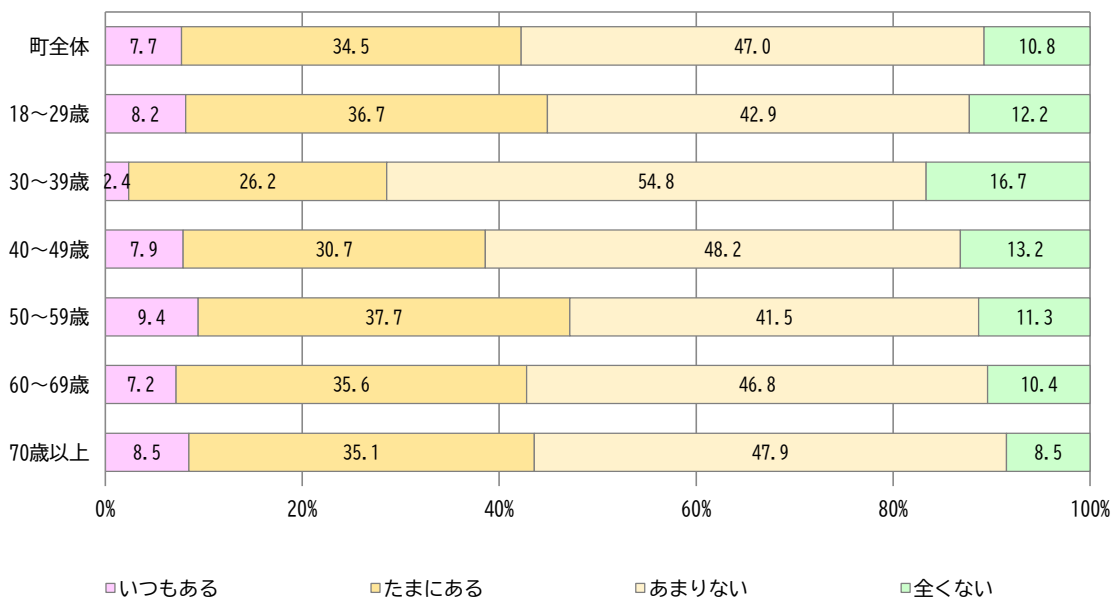


図 年齢別除排雪時の危険経験

## ■除排雪時の危険経験内容【×問 16】

年齢別に除排雪時の危険経験内容を見ると、他の年代に比べ 40～49 歳で「水路への転落」の多さが目立っています。

「重労働による怪我や体調不良」は 30～39 歳では若干低くなっており、高齢になるほど多くなる傾向は見られますが、それほど顕著ではありません。

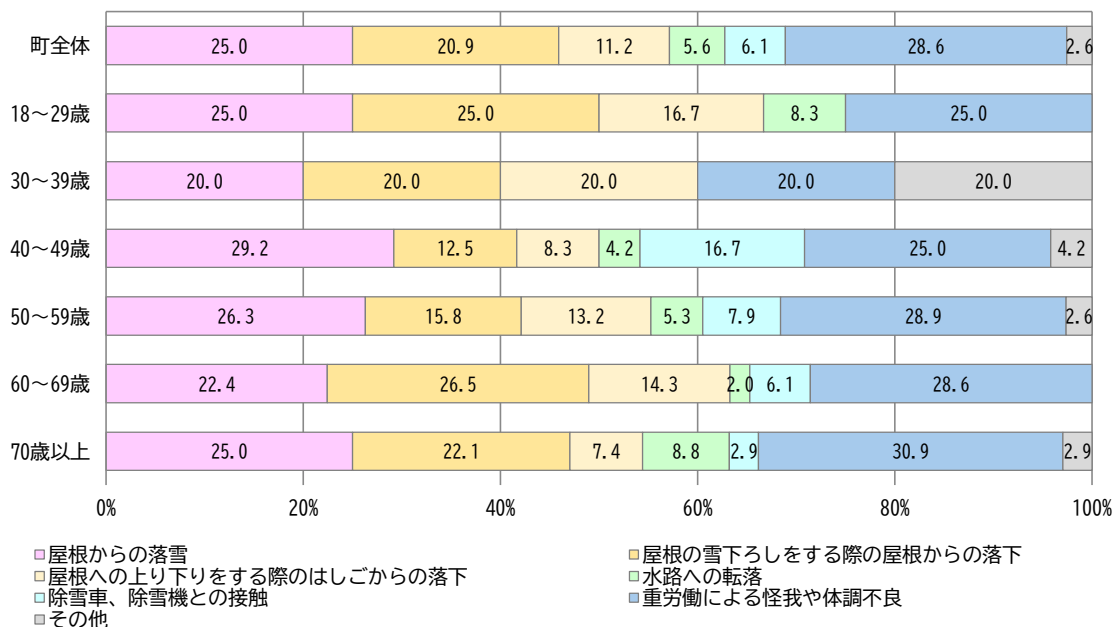


図 年齢別除排雪時の危険経験内容

## ■除排雪時の困りごとの有無【×問 18】

年齢別に除排雪時の困りごとの有無を見ると、18～29 歳で「非常に困っている」が他の年代より多くなっているのが目立っています。

その他の年代の傾向に大きな差は見受けられません。

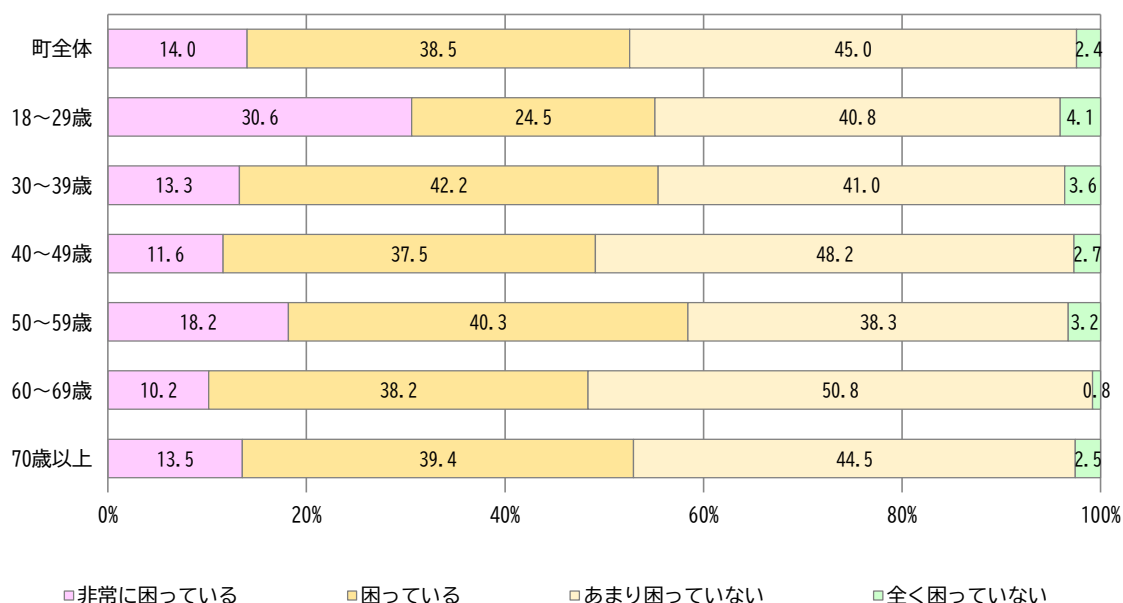


図 年齢別除排雪時の困りごとの有無

## ■除排雪時の困っていること【×問 19】

年齢別に除排雪時の困っていることを見ると、18 歳～69 歳では「雪を捨てる場所がない」の多さが目立っています。

70 歳以上では「高齢のため自分で除雪ができない」が非常に多くなっています。

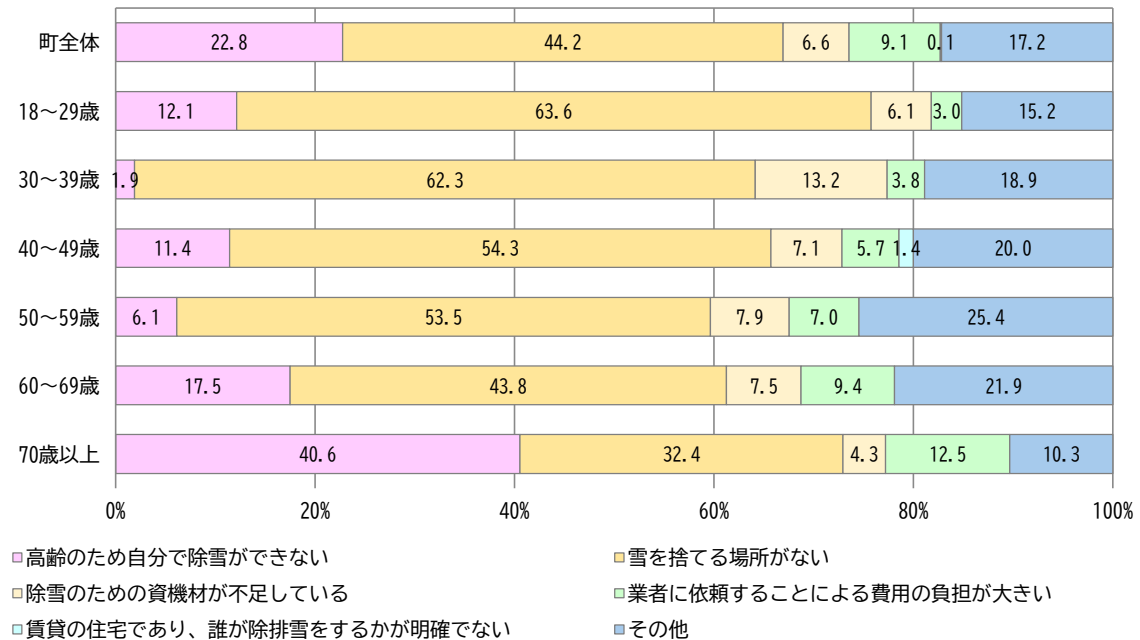


図 年齢別除排雪時の困っていること

### 【3 家族構成別集計】

#### ■家族構成【問3】

×除排雪を行う人【問8】、困りごとの有無【問18】、困っていること【問19】

除排雪を行う人では、「家族で行っている」がどの家族構成においても多くを占めています。しかし、単身世帯においては、「近隣の親戚に手伝ってもらっている」や「近隣の住民などに手伝ってもらっている」の割合が比較的多く、家族以外の方に頼らざるを得ない状況であると考えられます。

除排雪時の困りごとの有無では、夫婦のみや親子2世代、3世代以上の家族においては、「あまり困っていない」が最も多くを占めていますが、単身世帯、兄弟や親族と暮らす世帯は「困っている」が多くを占めています。

除排雪時に困っていることでは、単身世帯は「高齢のため自分で除雪ができない」が最も多く、他の家族構成においては「雪を捨てる場所がない」が最も多くなっていることが分かります。

表 家族構成に関するクロス集計

単位：％		家族構成					
		1	2	3	4	5	6
		単身	夫婦のみ	親子2世代の家族	3世代以上の家族	兄弟や親族	その他
除排雪を行う人	1 家族で行っている	43.0	83.6	90.6	93.8	82.6	68.0
	2 近隣の親戚に手伝ってもらっている	11.4	2.6	3.4	-	-	-
	3 遠方の親戚に手伝ってもらっている	5.1	1.5	0.7	-	4.3	4.0
	4 近隣の住民などに手伝ってもらっている	10.1	3.3	2.0	3.4	4.3	4.0
	5 業者をお願いしている	6.3	4.1	2.4	2.8	-	8.0
	6 ボランティアに手伝ってもらっている	-	0.4	-	-	-	-
	7 その他	24.1	4.5	0.9	-	8.7	16.0
困り除排雪の時の有無	1 非常に困っている	20.6	11.5	14.7	12.7	10.0	23.8
	2 困っている	44.4	40.6	36.3	39.2	50.0	38.1
	3 あまり困っていない	33.3	46.2	46.6	44.3	40.0	33.3
	4 全く困っていない	1.6	1.7	2.4	3.8	-	4.8
困っ除排雪時にと	1 高齢のため自分で除雪ができない	40.3	27.4	17.4	20.6	17.6	31.3
	2 雪を捨てる場所がない	26.9	40.6	49.7	43.9	47.1	37.5
	3 除雪のための資機材が不足している	7.5	4.6	6.7	9.3	5.9	6.3
	4 屋根の雪下ろしを業者に依頼することによる費用の負担が大きい	14.9	10.3	7.3	8.4	5.9	18.8
	5 賃貸の住宅であり、誰が除排雪をするかが明確でない	1.5	-	-	-	-	-
	6 その他	9.0	17.1	18.9	17.8	23.5	6.3

## 【4 住宅の雪対策別集計】

### ■住宅の雪対策【問7】

×雪かき・雪下ろしの頻度【問13】、困りごとの有無【問18】、困りごとの内容【問19】

雪かきの頻度では、住宅の雪対策の種類によって大きな差は無いものの、融雪式住宅は「かなり多い（1シーズン21回以上）」が多くを占めています。

雪下ろしの頻度では、融雪式住宅や雪対策をしていない住宅は「ほとんどしない（1シーズン1～2回）」が最も多く、耐雪式住宅や落雪式住宅などでは、「全くしない」が多くを占めており、住宅の雪対策の有無や種類が雪下ろしの頻度に影響を与えていることが分かります。

除排雪時の困りごとの有無では、住宅の雪対策の種類によって大きな違いは見受けられず、「困っている」と「あまり困っていない」が同じぐらいの割合を占めています。

除排雪時に困っていることでは、どの住宅の雪対策の種類においても、「雪を捨てる場所がない」が最も多くなっています。

表 住宅の雪対策に関するクロス集計

単位：％		住宅の雪対策					
		1	2	3	4	5	6
		融雪式住宅	耐雪式住宅	落雪式住宅	命綱固定アンカーの設置	その他	雪対策は特にしていない
雪かきの頻度	1 かなり多い（1シーズン21回以上）	36.4	16.6	16.3	12.5	20.0	20.1
	2 やや多い（1シーズン11～20回）	22.7	38.9	42.4	62.5	40.0	38.5
	3 あまりしない（1シーズン6～10回）	22.7	26.9	26.1	12.5	28.6	25.7
	4 ほとんどしない（1シーズン1～5回）	18.2	12.6	12.0	－	8.6	14.2
	5 全くしない	－	5.1	3.3	12.5	2.9	1.5
雪下ろしの頻度	1 かなり多い（1シーズン11回以上）	14.3	－	1.1	－	－	1.1
	2 やや多い（1シーズン6～10回）	－	2.3	3.3	－	－	3.5
	3 あまりしない（1シーズン3～5回）	28.6	6.3	9.8	12.5	17.6	11.2
	4 ほとんどしない（1シーズン1～2回）	38.1	40.8	31.5	37.5	41.2	51.9
	5 全くしない	19.0	50.6	54.3	50.0	41.2	32.4
困り除 ご排と雪 の時の有 無	1 非常に困っている	15.0	13.3	13.3	14.3	14.7	14.1
	2 困っている	40.0	35.8	42.2	42.9	38.2	38.4
	3 あまり困っていない	40.0	46.2	40.0	42.9	44.1	46.0
	4 全く困っていない	5.0	4.6	4.4	－	2.9	1.5
困る除 て排 い雪 る時 にと	1 高齢のため自分で除雪ができない	11.1	22.0	22.4	－	25.0	23.9
	2 雪を捨てる場所がない	38.9	48.6	44.8	80.0	37.5	42.7
	3 除雪のための資機材が不足している	－	6.4	10.4	－	－	6.8
	4 屋根の雪下ろしを業者に依頼することによる費用の負担が大きい	11.1	2.8	3.0	－	12.5	11.1
	5 賃貸の住宅であり、誰が除排雪をするかが明確でない	－	－	－	－	－	0.2
	6 その他	38.9	20.2	19.4	20.0	25.0	15.3

## 【5 雪かき・雪下ろしの頻度別集計】

### ■雪かき・雪下ろしの頻度【問 13】

× 除排雪時の困りごとの有無【問 18】、困りごとの内容【問 19】、ルール必要性【問 21】、  
ルールの内容【問 22】

雪かき・雪下ろしの頻度による各項目の大きな違いは見受けられません。雪かき・雪下ろしの頻度に関わらず、除排雪に関するルールに必要性を感じている方の割合は多く、ルールの内容としては「高齢者の除排雪に関するルール」が必要だと考える方が最も多くなっています。

表 雪かき・雪下ろしの頻度に関するクロス集計

単位：％		雪かきの頻度					雪下ろしの頻度				
		1	2	3	4	5	1	2	3	4	5
		かなり多い	やや多い	あまりしない	ほとんどしない	全くしない	かなり多い	やや多い	あまりしない	ほとんどしない	全くしない
困りごと 除排雪時の有無	1 非常に困っている	26.4	13.0	8.2	11.6	8.0	14.1	36.4	33.3	18.9	14.8
	2 困っている	39.4	43.9	35.7	23.2	56.0	38.5	54.5	44.4	40.6	40.2
	3 あまり困っていない	34.2	41.0	54.9	56.5	32.0	45.0	9.1	22.2	39.6	42.9
	4 全く困っていない	-	2.1	1.2	8.7	4.0	2.4	-	-	0.9	2.1
困っている 除排雪すること	1 高齢のため自分で除雪ができない	20.3	20.6	22.7	40.0	25.0	22.8	41.2	25.7	24.4	22.8
	2 雪を捨てる場所がない	41.2	47.0	45.5	35.4	50.0	44.3	35.3	34.3	39.5	42.4
	3 除雪のための資機材が不足している	6.0	6.3	6.5	9.2	10.0	6.6	5.9	11.4	4.7	7.3
	4 屋根の雪下ろしを業者に依頼することによる費用の負担が大きい	9.3	8.7	11.7	7.7	-	9.1	17.6	22.9	9.3	9.6
	5 賃貸の住宅であり、誰が除排雪をするかが明確でない	-	-	0.6	-	-	0.1	-	-	-	-
	6 その他	23.1	17.4	13.0	7.7	15.0	17.1	-	5.7	22.1	18.0
ルール 除排雪に関する必要性	1 非常に思う	10.4	9.4	10.6	12.5	8.3	10.4	27.3	13.8	14.2	9.6
	2 ある程度思う	39.4	42.3	48.8	42.6	45.8	43.7	27.3	55.2	50.0	43.8
	3 どちらともいえない	26.4	26.5	22.0	24.3	29.2	24.6	18.2	24.1	26.4	24.6
	4 あまり思わない	21.2	19.0	16.9	18.4	16.7	18.9	27.3	6.9	7.5	19.8
	5 全く思わない	2.6	2.9	1.6	2.2	-	2.3	-	-	1.9	2.1
ルール 除排雪に関する内容	1 高齢者の除排雪に関するルール	32.5	38.5	38.4	37.4	36.4	37.0	33.3	30.0	34.1	36.4
	2 除排雪をする際の人数に関するルール	12.8	10.6	11.4	9.5	9.1	10.9	6.7	14.0	11.4	12.0
	3 除排雪をする際の服装に関するルール	3.4	1.3	2.1	2.7	-	2.1	-	2.0	2.3	2.1
	4 除排雪をする時間帯に関するルール	18.7	19.1	19.9	23.1	22.7	20.0	26.7	18.0	19.7	20.6
	5 除排雪をする際の天候に関するルール	9.4	8.8	6.0	5.4	9.1	7.8	13.3	12.0	7.6	7.6
	6 除排雪をする際の命綱に関するルール	6.4	6.5	5.7	8.2	4.5	6.5	13.3	8.0	7.6	5.9
	7 除雪に必要な道具、携行品の準備に関するルール	8.4	10.6	11.0	8.2	9.1	10.0	6.7	14.0	10.6	10.5
	8 その他	8.4	4.5	5.3	5.4	9.1	5.8	-	2.0	6.8	5.0

## 【6 その他クロス集計】

### ■除排雪時の困りごとの有無【問 18】 × 除排雪時のルールの必要性【問 21】

除排雪時のルールの必要性について、除排雪について困りごとの有無に関わらず、除排雪に関するルールの必要性は「ある程度思う」が最も多くを占めています。

表 住宅の雪対策に関するクロス集計

単位：％			除排雪について思うこと			
			1	2	3	4
			非常に困っている	困っている	あまり困っていない	全く困っていない
ル 除 ー 排 ル 雪 の に 必 関 要 す 性 る	1	非常に思う	28.0	12.8	5.9	4.3
	2	ある程度思う	53.3	53.0	44.2	56.5
	3	どちらともいえない	27.1	27.1	29.0	13.0
	4	あまり思わない	13.1	18.2	25.2	17.4
	5	全く思わない	6.5	1.8	1.7	13.0

## 【1 アンケート調査票】

### 永平寺町 克雪に関するアンケート調査

～「永平寺町地域安全克雪方針」策定に係る町民意識調査～

調査へのご協力をお願い

町民の皆様には、日頃より町政に関してご理解とご協力を賜り、厚くお礼申し上げます。  
全国的にも豪雪地帯において大雪への対策が求められていることから、現在本町では、「永平寺町地域安全克雪方針」策定の準備を進めております。

この調査は、「永平寺町地域安全克雪方針」策定にあたり、町民の皆様を除排雪に関する現状・意向を伺い、方針を検討するための重要な資料とさせていただくためのものです。

回答いただいた調査内容はすべて統計的に処理し、回答者個人が特定されたり、他の目的に利用されたりすることは一切ございません。

お忙しい中、誠に恐縮ですが、この調査の趣旨をご理解いただき、ご協力くださいますようお願い申し上げます。

令和7年9月

永 平 寺 町

#### ご記入にあたってのお願い

○あて名のご本人様がお答えください。

○ご本人様が記入できない場合は、ご家族の方などが代理で記入をお願いいたします。

○回答は、当てはまる番号を○で囲んでください。「その他」の回答については、  
( ) 内に具体的な内容を記入してください。

○設問によってご回答いただく方が限られる場合がございます。ことわり書きに従ってご回答ください。特にことわり書きのない場合は、次の設問にお進みください。

○記入いただいた調査票は、**9月17日（水）**までに、同封の返信用封筒（切手不要）に入れて投函してください。

○ご回答いただく上でご不明な点、調査に関するお問い合わせは、下記までお願いいたします。

永平寺町 防災安全課

電話：0776-61-3951      F A X：0776-61-2434



## 1 あなたご自身についてお聞きします

問1 あなたの年齢はどの区分になりますか。(1つだけ○)

- |          |          |          |
|----------|----------|----------|
| 1 18～29歳 | 3 40～49歳 | 5 60～69歳 |
| 2 30～39歳 | 4 50～59歳 | 6 70歳以上  |

問2 あなたのお住まいの地区はどちらですか。(1つだけ○)

- |         |          |
|---------|----------|
| 1 松岡地区  | 5 永平寺中地区 |
| 2 吉野地区  | 6 志比北地区  |
| 3 御陵地区  | 7 上志比地区  |
| 4 志比南地区 |          |

## 2 お住まいの状況についてお聞きします

問3 あなたの家族構成は次のどれにあてはまりますか。(1つだけ○)

- |        |            |           |
|--------|------------|-----------|
| 1 単身   | 3 親子2世代の家族 | 5 兄弟や親族   |
| 2 夫婦のみ | 4 3世代以上の家族 | 6 その他 ( ) |

問4 あなたのお住まいは次のどれにあてはまりますか。(1つだけ○)

- |                  |           |
|------------------|-----------|
| 1 持ち家(一戸建て)      | 5 公営・公的住宅 |
| 2 家族の持ち家(一戸建て)   | 6 社宅・寮    |
| 3 民間の借家(一戸建て)    | 7 その他 ( ) |
| 4 アパート・マンション(民間) |           |

問5 あなたのお住まいの住宅の構造は次のどれにあてはまりますか。(1つだけ○)

- |                     |
|---------------------|
| 1 木造                |
| 2 鉄骨造(軽量鉄骨・重量鉄骨を含む) |
| 3 鉄筋コンクリート造         |
| 4 わからない             |

問6 あなたのお住まいの住宅は何階建てですか。（1つだけ○）

- |        |                               |
|--------|-------------------------------|
| 1 平屋   | 4 4階建て以上                      |
| 2 2階建て | 5 その他（                      ） |
| 3 3階建て |                               |

問7 あなたのお住まいの住宅に、次のような雪対策はされていますか。

（当てはまるものすべてに○）

- 1 融雪式住宅（熱により屋根融雪ができる構造の住宅）
- 2 耐雪式住宅（雪の荷重に対して対策を講じた住宅）
- 3 落雪式住宅（屋根雪を人力によらず敷地内に落雪させる構造の住宅）
- 4 命綱固定アンカーの設置（雪降ろし時の転落を防止するために、住宅屋根にとりつける命綱を結ぶための装備）
- 5 その他（                      ）
- 6 雪対策は特にしていない

### 3 除排雪についてお聞きます

問8 あなたのお住まいでは誰が除排雪を行っていますか。（当てはまるものすべてに○）

- 1 家族で行っている
- 2 近隣の親戚に手伝ってもらっている
- 3 遠方の親戚に手伝ってもらっている
- 4 近隣の住民などに手伝ってもらっている
- 5 業者をお願いしている
- 6 ボランティアに手伝ってもらっている
- 7 その他（                      ）

問9 問8で「1 家族で行っている」と答えた方にお聞きします。  
除排雪は主に何人で行っていますか。(1つだけ○)

- |      |      |        |
|------|------|--------|
| 1 1人 | 2 2人 | 3 3人以上 |
|------|------|--------|

問10 問8で「1 家族で行っている」と答えた方にお聞きします。  
除排雪を行っている方の年齢を教えてください。(当てはまるものすべてに○)

- |       |         |
|-------|---------|
| 1 10代 | 5 50代   |
| 2 20代 | 6 60代   |
| 3 30代 | 7 70歳以上 |
| 4 40代 |         |

問11 問8で「5 業者をお願いしている」または「6 ボランティアに手伝ってもらっている」と答えた方にお聞きします。  
どれくらいの頻度で、業者またはボランティアをお願いをしていますか。(1つだけ○)

- |                   |  |
|-------------------|--|
| 1 ほぼ毎回お願いをしている    |  |
| 2 2回に1回ほどお願いをしている |  |
| 3 たまにお願いをしている     |  |
| 4 その他( )          |  |

問12 問8で「5 業者をお願いをしている」と答えた方にお聞きします。  
除排雪を業者をお願いした場合、1回当たりの費用はどれくらいかかりますか。(1つだけ○)

- |                     |
|---------------------|
| 1 5,000円未満          |
| 2 5,000円～10,000円未満  |
| 3 10,000円～20,000円未満 |
| 4 20,000円～30,000円未満 |
| 5 30,000円～50,000円未満 |
| 6 50,000円以上         |



問16 問15で「1 いつもある」または「2 よくある」と答えた方にお聞きます。  
どのような危険を感じましたか。（当てはまるものすべてに○）

- 1 屋根からの落雪
- 2 屋根の雪下ろしをする際の屋根からの落下
- 3 屋根への上り下りをする際のはしごからの落下
- 4 水路への転落
- 5 除雪車、除雪機との接触
- 6 重労働による怪我や体調不良
- 7 その他（ ）

問17 除排雪を行う際に、気を付けていることはありますか。（当てはまるものすべてに○）

- 1 安全な装備で行う（命綱の設置、動きやすい服装、ヘルメットの着用など）
- 2 はしごは固定する
- 3 作業は2人以上で行う
- 4 足場の確認を行う
- 5 万が一屋根から落下した際に被害を軽減するため、雪下ろしのときは周りに雪を残す
- 6 屋根から雪が落ちてこないかを注意する
- 7 除雪道具や安全対策用具の手入れ、点検を行う
- 8 除雪機の雪詰まりはエンジンを切ってから棒などで取り除く
- 9 携帯電話を身に着ける
- 10 体調が悪いときは除雪作業を行わない
- 11 その他（

問18 除排雪についてどう思われていますか。(1つだけ○)

- 1 非常に困っている                      3 あまり困っていない  
2 困っている                            4 全く困っていない

問19 問18で「1 非常に困っている」または「2 困っている」と答えた方にお聞きします。  
どのようなことに困っていますか。（当てはまるものすべてに○）

- 1 高齢のため自分で除雪ができない
- 2 雪を捨てる場所がない
- 3 除雪のための資機材が不足している
- 4 屋根の雪下ろしを業者に依頼することによる費用の負担が大きい
- 5 賃貸の住宅であり、誰が除排雪をするかが明確でない
- 6 その他（ ）

問20 あなたのお住まいの地域における除排雪対策について、どのように感じていますか。それぞれの項目に対する「現状の満足度」について、それぞれ当てはまる番号を1つだけ選んで○をつけてください。

	十分実施されている	ある程度実施されている	どちらともいえない	やや不十分である	不十分である	必要なし
① 雪に強い家造りの普及	1	2	3	4	5	6
② 地域への除雪機貸与などの支援	1	2	3	4	5	6
③ 自力での除排雪が困難な方（要配慮者）に対する除排雪の支援	1	2	3	4	5	6
④ 地域での協力体制	1	2	3	4	5	6
⑤ 大雪時における他自治体・事業者との連携・協力	1	2	3	4	5	6
⑥ 除排雪基盤（消雪施設等）の整備	1	2	3	4	5	6
⑦ 道路除排雪体制の充実	1	2	3	4	5	6

**4 今後の除排雪に関する考え方についてお聞きします**

問21 除排雪に関して、地域でルールを定める必要があると思いますか。（1つだけ〇）

1 非常に思う	4 あまり思わない
2 ある程度思う	5 全く思わない
3 どちらともいえない	

問22 問21で「1 非常に思う」または「2 ある程度思う」と答えた方にお聞きします。  
具体的にどのようなルールが必要だと考えますか。（当てはまるものすべてに〇）

1 高齢者の除排雪に関するルール	
2 除排雪をする際の人数に関するルール	
3 除排雪をする際の服装に関するルール	
4 除排雪をする時間帯に関するルール	
5 除排雪をする際の天候に関するルール	
6 除排雪をする際の命綱に関するルール	
7 除雪に必要な道具、携行品の準備に関するルール	
8 その他（ ）	

6

4 今後の除排雪に関する考え方についてお聞きます

問21 除排雪に関して、地域でルールを定める必要があると思いますか。（1つだけ〇）

- 1 非常に思う                      4 あまり思わない  
2 ある程度思う                  5 全く思わない  
3 どちらともいえない

問22 問21で「1 非常に思う」または「2 ある程度思う」と答えた方にお聞きします。  
具体的にどのようなルールが必要だと考えますか。（当てはまるものすべてに○）

- 1 高齢者の除排雪に関するルール
- 2 除排雪をする際の人数に関するルール
- 3 除排雪をする際の服装に関するルール
- 4 除排雪をする時間帯に関するルール
- 5 除排雪をする際の天候に関するルール
- 6 除排雪をする際の命綱に関するルール
- 7 除雪に必要な道具、携行品の準備に関するルール
- 8 その他（ ）

- 1 住民自身が主体となって行うべき
- 2 行政が主体となって行うべき
- 3 自治体・町内会が主体となって行うべき
- 4 ボランティア、社会福祉協議会、事業者などの団体が主体となって行うべき
- 5 その他（ ）

1 ある	2 ない
------	------

- 1 制度の存在を知らなかった
- 2 申請方法がわかりにくかった、手続きが面倒だった
- 3 対象外だった（年齢・世帯構成等）
- 4 自分で屋根の雪下ろしができたため、必要なかった
- 5 家族や近所の人に手伝ってもらったため、必要なかった
- 6 経済的な理由
- 7 屋根雪下ろしをする必要がなかった
- 8 その他（

- 1 高齢者・障がい者世帯への除雪に関する支援
- 2 除雪機械の貸し出し
- 3 除雪機械の購入費用補助
- 4 有償ボランティア活動の充実
- 5 業者への委託費用補助
- 6 除雪業者の紹介・斡旋サービス
- 7 特に支援は必要ない
- 8 その他（

## 5 自由回答

This image shows a single sheet of white paper with horizontal ruling lines. The lines are evenly spaced and run across the width of the page. There is no handwriting or other markings on the paper.

以上でアンケート調査は終わりです。ご協力ありがとうございました。